



# TRIBUNAL DE CONTAS DO ESTADO DO PARANÁ

Coordenadoria de Gestão Municipal - CGM

**PROCESSO Nº: 258380/20**

**ENTIDADE: MUNICÍPIO DE CAPANEMA**

**ASSUNTO: PRESTAÇÃO DE CONTAS DO EXERCÍCIO FINANCEIRO DE 2019**

**INSTRUÇÃO Nº: 2233/2020 - CGM - PRIMEIRO EXAME**

MUNICÍPIO DE CAPANEMA. Prestação de Contas do exercício de 2019. Primeiro Exame. Contas Regulares.

## SUMÁRIO DO ESCOPO DA ANÁLISE E INDICAÇÃO DAS OCORRÊNCIAS APONTADAS NESTA INSTRUÇÃO

DESCRIÇÃO DOS ITENS DE ANÁLISE	ITENS CONSTATADOS	ITENS NÃO CONSTATADOS
<b>CONTROLE INTERNO</b>		
Ausência de encaminhamento do Relatório do Controle Interno.		Nada Constatado
O Relatório do Controle Interno encaminhado não apresenta os conteúdos mínimos prescritos pelo Tribunal.		Nada Constatado
O Relatório do Controle Interno apresenta ocorrência de irregularidade passível de desaprovação da gestão.		Nada Constatado
<b>RESULTADO ORÇAMENTÁRIO/FINANCEIRO</b>		
Resultado orçamentário/financeiro de fontes não vinculadas a programas, convênios, operações de créditos e RPPS.		Nada Constatado
<b>AValiação da aplicação no ensino básico municipal</b>		
Falta de aplicação do índice mínimo de 25% em manutenção e desenvolvimento da educação básica municipal.		Nada Constatado
Falta de aplicação de no mínimo 60% dos recursos do FUNDEB na remuneração do magistério.		Nada Constatado
Falta de aplicação de no mínimo 95% dos recursos do FUNDEB no exercício da arrecadação. Saldo deixado de aplicar no primeiro trimestre do exercício seguinte excede a 5%.		Nada Constatado
<b>AValiação da aplicação em ações de saúde municipal</b>		
Falta de aplicação do índice mínimo de 15% em serviços e ações de saúde pública.		Nada Constatado
<b>ASPECTOS FISCAIS - LEI DE RESPONSABILIDADE FISCAL</b>		
Limite de despesas com pessoal – não retorno ao limite no prazo legal.		Nada Constatado
Limite de despesas com pessoal – não redução de 1/3 no prazo legal.		Nada Constatado
Limite da Dívida Consolidada – não redução de 25% no prazo legal.		Nada Constatado
<b>MULTAS DECORRENTES DE ATRASO NA ENTREGA DA PRESTAÇÃO DE CONTAS</b>		
Entrega dos documentos que compõem a Prestação de Contas com atraso.		Nada Constatado



# TRIBUNAL DE CONTAS DO ESTADO DO PARANÁ

Coordenadoria de Gestão Municipal - CGM

## PRELIMINARES

Trata-se da prestação de contas do **MUNICÍPIO DE CAPANEMA**, relativa ao exercício financeiro de 2019, cujo conteúdo e estruturação encontram-se definidos na Instrução Normativa nº 151/2020, do Tribunal de Contas do Paraná.

A presente Instrução tem por finalidade reportar as demonstrações da execução orçamentária, financeira, patrimonial e de resultados relativos ao período abrangido pelo processo e verificar o atendimento dos aspectos legais a que estão sujeitos os atos de gestão, nos termos da Constituição Federal, art. 31, da Lei Complementar nº 113/2005 e do Regimento Interno - Resolução nº 01/2006 e atualizações.

O exame realizado no processo deteve-se na verificação do cumprimento dos procedimentos aplicáveis à Administração Pública e na avaliação de pontos de controle atinentes ao cumprimento de princípios constitucionais e de normas pertinentes, especialmente a Lei Complementar nº 101/00, com o objetivo de instruir a emissão do Parecer Prévio sobre as contas de Governo prestadas pelo Chefe do Poder Executivo Municipal.

## PARTE I - EXPOSITIVA

Este título contempla as principais peças da execução orçamentária, financeira, patrimonial e de resultado, na conformação aos formatos estabelecidos pela Lei nº 4.320/64, além dos demonstrativos relativos ao atendimento das exigências legais e constitucionais. Os valores que serão reproduzidos foram extraídos da base de dados de responsabilidade exclusiva da entidade municipal, transmitidas no âmbito do Sistema de Informações Municipais - SIM.

## RESPONSÁVEIS PELA ENTIDADE

CARGO/FUNÇÃO	NOME	CPF	INÍCIO	FINAL	CRC
Prefeito	AMERICO BELLE	240.595.879-15	01/01/2017	31/12/2020	
Técnico em Contabilidade	CLEOMAR WALTER	723.903.959-53	01/01/2017	31/12/2020	046483/O-2
Controle Interno	ARIELI KACIARA WONS	009.233.589-60	01/01/2017	31/12/2020	



# TRIBUNAL DE CONTAS DO ESTADO DO PARANÁ

Coordenadoria de Gestão Municipal - CGM

## 1 - PLANEJAMENTO GOVERNAMENTAL

### 1.1 - PLANO PLURIANUAL

Aprovado pela Lei Municipal nº 1623/2017, de 25/08/2017.

### 1.2 - DIRETRIZES ORÇAMENTÁRIAS

As Diretrizes para elaboração da proposta orçamentária foram aprovadas pela Lei Municipal nº 1658/2018, de 25/9/2018.

### 1.3 - ORÇAMENTO ANUAL

O Orçamento para o exercício foi aprovado pela Lei Municipal nº 1661/2018, de 26/10/2018.

## 2 - EXECUÇÃO ORÇAMENTÁRIA

### 2.1 - ALTERAÇÕES NO ORÇAMENTO

TIPO DE CRÉDITO ADICIONAL	LEI Nº
a) Créditos Suplementares	1709/2019, 1661/2018, 1674/2019
b) Créditos Especiais	1674/2019, 1675/2019, 1691/2019, 1694/2019, 1699/2019, 1701/2019, 1702/2019, 1708/2019, 1718/2019, 1720/2019
c) Créditos Extraordinários	Não houve

### Resumo das Alterações

TIPO DE CRÉDITO ADICIONAL	VALOR
Créditos Especiais	6.342.311,14
Créditos Extraordinários	0,00
Créditos Suplementares	21.458.358,52
TOTAL	27.800.669,66

ORIGEM DOS RECURSOS	VALOR
Cancelamento de Dotações	8.048.784,86
Excesso de Arrecadação	9.568.072,17
Operações de Crédito	4.900.000,00
Recursos Sem Despesas Correspondentes	0,00
Superávit Financeiro	5.283.812,63
TOTAL	27.800.669,66



# TRIBUNAL DE CONTAS DO ESTADO DO PARANÁ

## Coordenadoria de Gestão Municipal - CGM

### 2.2 - BALANÇO ORÇAMENTÁRIO

#### MUNICÍPIO DE CAPANEMA BALANÇO ORÇAMENTÁRIO 12/2019

<u>RECEITAS ORÇAMENTÁRIAS</u>	PREVISÃO INICIAL	PREVISÃO ATUALIZADA	RECEITAS REALIZADAS	SALDO
		(a)	(b)	c=(b-a)
RECEITAS CORRENTES	62.000.000,00	65.852.325,57	60.820.782,05	- 5.031.543,52
RECEITA TRIBUTÁRIA	8.086.700,00	8.086.700,00	7.772.649,39	- 314.050,61
Impostos	6.558.500,00	6.558.500,00	6.334.035,26	- 224.464,74
Taxas	1.528.200,00	1.528.200,00	1.438.614,13	- 89.585,87
Contribuição de Melhoria	0,00	0,00	0,00	0,00
RECEITA DE CONTRIBUIÇÕES	1.548.500,00	1.548.500,00	1.511.266,33	- 37.233,67
Contribuições Sociais	0,00	0,00	0,00	0,00
Contribuições de Intervenção no Domínio Econômico	0,00	0,00	0,00	0,00
Contribuições para Entidades Privadas de Serviço Social e de Formação Profissional	0,00	0,00	0,00	0,00
Contribuição de Iluminação Pública	1.548.500,00	1.548.500,00	1.511.266,33	- 37.233,67
RECEITA PATRIMONIAL	204.500,00	205.958,15	164.472,81	- 41.485,34
Receitas Imobiliárias	0,00	0,00	11.460,00	11.460,00
Receitas de Valores Mobiliários	204.500,00	205.958,15	153.012,81	- 52.945,34
Receita de Concessões e Permissões	0,00	0,00	0,00	0,00
Compensações Financeiras	0,00	0,00	0,00	0,00
Receita Decorrente do Direito de Exploração de Bens Públicos em Áreas de Domínio Público	0,00	0,00	0,00	0,00
Receita de Cessão de Direitos	0,00	0,00	0,00	0,00
Outras Receitas Patrimoniais	0,00	0,00	0,00	0,00
RECEITA AGROPECUÁRIA	0,00	0,00	0,00	0,00
Receita da Produção Vegetal	0,00	0,00	0,00	0,00
Receita da Produção Animal e Derivados	0,00	0,00	0,00	0,00
Outras Receitas Agropecuárias	0,00	0,00	0,00	0,00
RECEITA INDUSTRIAL	0,00	0,00	0,00	0,00
RECEITA DE SERVIÇOS	140.000,00	140.000,00	0,00	- 140.000,00
TRANSFERÊNCIAS CORRENTES	51.948.924,42	53.389.790,14	48.314.947,93	- 5.074.842,21
Transferências da União e de suas Entidades	24.834.361,12	25.705.478,14	23.801.107,41	- 1.904.370,73
Transferências dos Estados e do Distrito Federal e de suas Entidades	17.104.563,30	17.674.312,00	15.537.791,83	- 2.136.520,17
Transferências dos Municípios e de suas Entidades	0,00	0,00	0,00	0,00
Transferências de Instituições Privadas	5.000,00	5.000,00	3.881,14	- 1.118,86
Transferências de Outras Instituições Públicas	10.000.000,00	10.000.000,00	8.972.167,55	- 1.027.832,45
Transferências do Exterior	0,00	0,00	0,00	0,00
Transferências de Pessoas	5.000,00	5.000,00	0,00	- 5.000,00
Transferências Provenientes de Depósitos Não Identificados	0,00	0,00	0,00	0,00
OUTRAS RECEITAS CORRENTES	71.375,58	2.481.377,28	3.057.445,59	576.068,31
RECEITAS DE CAPITAL	0,00	10.615.746,60	2.456.667,29	- 8.159.079,31
OPERAÇÕES DE CRÉDITO	0,00	4.900.000,00	0,00	- 4.900.000,00
Operações de Crédito Internas	0,00	4.900.000,00	0,00	- 4.900.000,00



# TRIBUNAL DE CONTAS DO ESTADO DO PARANÁ

## Coordenadoria de Gestão Municipal - CGM

Operações de Crédito Externas	0,00	0,00	0,00	0,00
ALIENAÇÃO DE BENS	0,00	0,00	0,00	0,00
Alienação de Bens Móveis	0,00	0,00	0,00	0,00
Alienação de Bens Imóveis	0,00	0,00	0,00	0,00
AMORTIZAÇÕES DE EMPRÉSTIMOS	0,00	0,00	0,00	0,00
TRANSFERÊNCIAS DE CAPITAL	0,00	5.715.746,60	2.456.667,29	- 3.259.079,31
Transferências da União e de suas Entidades	0,00	4.640.135,92	1.911.040,36	- 2.729.095,56
Transferências dos Estados e do Distrito Federal e de suas Entidades	0,00	663.372,76	545.626,93	- 117.745,83
Transferências dos Municípios e de suas Entidades	0,00	0,00	0,00	0,00
Transferências de Instituições Privadas	0,00	412.237,92	0,00	- 412.237,92
Transferências de Outras Instituições Públicas	0,00	0,00	0,00	0,00
Transferências do Exterior	0,00	0,00	0,00	0,00
Transferências de Pessoas	0,00	0,00	0,00	0,00
Transferências Provenientes de Depósitos Não Identificados	0,00	0,00	0,00	0,00
Transferências de Outras Instituições Públicas	0,00	0,00	0,00	0,00
OUTRAS RECEITAS DE CAPITAL	0,00	0,00	0,00	0,00
Integralização do Capital Social	0,00	0,00	0,00	0,00
Remuneração das Disponibilidades do Tesouro	0,00	0,00	0,00	0,00
Resgate de Títulos do Tesouro	0,00	0,00	0,00	0,00
Demais Receitas de Capital	0,00	0,00	0,00	0,00
<b>SUBTOTAL DAS RECEITAS (I)</b>	<b>62.000.000,00</b>	<b>76.468.072,17</b>	<b>63.277.449,34</b>	<b>- 13.190.622,83</b>
REFINANCIAMENTO (II)	0,00	0,00	0,00	0,00
Operações de Crédito Internas	0,00	0,00	0,00	0,00
Mobiliária	0,00	0,00	0,00	0,00
Contratual	0,00	0,00	0,00	0,00
Operações de Crédito Externas	0,00	0,00	0,00	0,00
Mobiliária	0,00	0,00	0,00	0,00
Contratual	0,00	0,00	0,00	0,00
<b>SUBTOTAL COM REFINANCIAMENTO (III) = (I + II)</b>	<b>62.000.000,00</b>	<b>76.468.072,17</b>	<b>63.277.449,34</b>	<b>- 13.190.622,83</b>
DÉFICIT (IV)	0,00	1.883.812,63	0,00	- 1.883.812,63
<b>TOTAL (V) = (III + IV)</b>	<b>62.000.000,00</b>	<b>78.351.884,80</b>	<b>63.277.449,34</b>	<b>- 15.074.435,46</b>
SALDOS DE EXERCÍCIOS ANTERIORES (Utilizados para Créditos Adicionais)	0,00	5.283.812,63	5.283.812,63	0,00
Recursos Arrecadados em Exercícios Anteriores - RPPS	0,00	0,00	0,00	0,00
Superávit Financeiro	0,00	5.283.812,63	5.283.812,63	0,00
Reabertura de créditos adicionais	0,00	0,00	0,00	0,00

<u>DESPESAS ORÇAMENTÁRIAS</u>	DOTAÇÃO INICIAL (d)	DOTAÇÃO ATUALIZADA (e)	DESPESA EMPENHADAS (f)	DESPESAS LIQUIDADAS (g)	DESPESAS PAGAS (h)	SALDO DA DOTAÇÃO (i) = (e-f)
DESPESAS CORRENTES	56.397.991,60	63.689.023,15	56.262.896,23	55.855.211,73	55.333.854,13	7.426.126,92
PESSOAL E ENCARGOS SOCIAIS	29.741.260,18	31.128.431,92	28.874.303,63	28.874.303,63	28.874.303,63	2.254.128,29
JUROS E ENCARGOS DA DÍVIDA	110.000,00	110.000,00	90.620,34	90.620,34	90.620,34	19.379,66
OUTRAS DESPESAS CORRENTES	26.546.731,42	32.450.591,23	27.297.972,26	26.890.287,76	26.368.930,16	5.152.618,97
DESPESAS DE CAPITAL	1.882.008,40	14.342.861,65	4.441.785,88	4.060.392,65	4.054.988,66	9.901.075,77



# TRIBUNAL DE CONTAS DO ESTADO DO PARANÁ

## Coordenadoria de Gestão Municipal - CGM

INVESTIMENTOS	1.572.008,40	13.986.861,65	4.086.508,21	3.705.114,98	3.699.710,99	9.900.353,44
INVERSÕES FINANCEIRAS	0,00	0,00	0,00	0,00	0,00	0,00
AMORTIZAÇÃO DA DÍVIDA	310.000,00	356.000,00	355.277,67	355.277,67	355.277,67	722,33
RESERVA DE CONTINGÊNCIA	320.000,00	320.000,00	0,00	0,00	0,00	320.000,00
<b>SUBTOTAL DAS DESPESAS (VI)</b>	<b>58.600.000,00</b>	<b>78.351.884,80</b>	<b>60.704.682,11</b>	<b>59.915.604,38</b>	<b>59.388.842,79</b>	<b>17.647.202,69</b>
AMORTIZAÇÃO DA DÍVIDA/REFINANCIAMENTO (VII)	0,00	0,00	0,00	0,00	0,00	0,00
Amortização da Dívida Interna	0,00	0,00	0,00	0,00	0,00	0,00
Dívida Mobiliária	0,00	0,00	0,00	0,00	0,00	0,00
Outras Dívidas	0,00	0,00	0,00	0,00	0,00	0,00
Amortização da Dívida Externa	0,00	0,00	0,00	0,00	0,00	0,00
Dívida Mobiliária	0,00	0,00	0,00	0,00	0,00	0,00
Outras Dívidas	0,00	0,00	0,00	0,00	0,00	0,00
<b>SUBTOTAL COM REFINANCIAMENTO (VIII) = (VI + VII)</b>	<b>58.600.000,00</b>	<b>78.351.884,80</b>	<b>60.704.682,11</b>	<b>59.915.604,38</b>	<b>59.388.842,79</b>	<b>17.647.202,69</b>
SUPERÁVIT (IX)	3.400.000,00	0,00	2.572.767,23	3.361.844,96	3.888.606,55	-2.572.767,23
<b>TOTAL (X) = (VII + IX)</b>	<b>62.000.000,00</b>	<b>78.351.884,80</b>	<b>63.277.449,34</b>	<b>63.277.449,34</b>	<b>63.277.449,34</b>	<b>15.074.435,46</b>
RESERVA DO RPPS	0,00	0,00	0,00	0,00	0,00	0,00

Fonte: Sistema de Informações Municipais - Acompanhamento Mensal (SIM-AM), Tribunal de Contas do Estado do Paraná  
Dados processados em: 28/01/2020 22:27 | Relatório emitido em: 16/07/2020 10:59

## 2.3 - RESULTADOS ORÇAMENTÁRIOS/FINANCEIROS

### 2.3.1 - RESULTADO ORÇAMENTÁRIO/FINANCEIRO DE FONTES NÃO VINCULADAS A PROGRAMAS, CONVÊNIOS, OPERAÇÕES DE CRÉDITOS E RPPS

ESPECIFICAÇÃO	Exercício 2016	%	Exercício 2017	%	Exercício 2018	%	Exercício 2019	%
1 - Receitas Correntes	46.317.160,38	99,66	50.371.169,07	99,96	51.077.015,01	100,00	54.756.686,53	100,00
2 - Receitas de Capital	158.533,77	0,34	18.351,37	0,04	0,00	0,00	0,00	0,00
3 - Soma da Receita (1+2)	46.475.694,15	100,00	50.389.520,44	100,00	51.077.015,01	100,00	54.756.686,53	100,00
4 - Despesas Correntes	42.334.714,37	91,09	46.833.765,47	92,94	47.909.730,39	93,80	51.173.677,90	93,46
5 - Despesas de Capital	2.439.829,64	5,25	1.809.845,29	3,59	2.052.723,45	4,02	1.357.505,56	2,48
6 - Soma da Despesa (4+5)	44.774.544,01	96,34	48.643.610,76	96,54	49.962.453,84	97,82	52.531.183,46	95,94
7 - RESULTADO ORÇAMENTÁRIO DO EXERCÍCIO (3-6)	1.701.150,14	3,66	1.745.909,68	3,46	1.114.561,17	2,18	2.225.503,07	4,06
8 - Interferências Financeiras	-1.044.851,30	-2,25	-1.188.586,59	-2,36	-1.444.707,14	-2,83	-1.041.549,35	-1,90
9 - RESULTADO DA EXECUÇÃO ORÇAMENTÁRIA DO EXERCÍCIO (7+8)	656.298,84	1,41	557.323,09	1,11	-330.145,97	-0,65	1.183.953,72	2,16
10 - Cancelamento de Restos a Pagar	16.025,88	0,03	66.140,39	0,13	17.846,75	0,03	132.935,78	0,24
11 - Inscrição/Baixa de Realizável	0,00	0,00	0,00	0,00	0,00	0,00	-54.779,59	-0,10



# TRIBUNAL DE CONTAS DO ESTADO DO PARANÁ

## Coordenadoria de Gestão Municipal - CGM

por Cisão, Fusão ou Extinção								
12 - Despesas Não Empenhadas	0,00	0,00	0,00	0,00	0,00	0,00	0,00	0,00
13 - RESULTADO AJUSTADO DO EXERCÍCIO (9+10+11+12)	672.324,72	1,45	623.463,48	1,24	-312.299,22	-0,61	1.262.109,91	2,30
14 - Superávit/Déficit do Exercício Anterior	736.482,34	1,58	1.408.807,06	2,80	2.032.270,54	3,98	1.719.971,32	3,14
15 - Total do Ativo Realizável	1.128.618,96	2,43	1.199.163,08	2,38	1.313.567,06	2,57	376.980,06	0,69
16 - RESULTADO FINANCEIRO ACUMULADO DO EXERCÍCIO (13+14-15)	280.188,10	0,60	833.107,46	1,65	406.404,26	0,80	2.605.101,17	4,76

Nota 1 – O demonstrativo é composto pelos recursos não vinculados a programas, convênios, operações de crédito e Regime Próprio de Previdência Social, conforme Instrução Normativa nº 151/2020.

Nota 2 – Será gerada restrição para a entidade quando a linha 16 "RESULTADO FINANCEIRO ACUMULADO DO EXERCÍCIO" for negativo (Deficitário) no exercício de 2019 e o valor do resultado financeiro acumulado do exercício anterior (2018) for superávit, ou o valor do déficit acumulado do exercício anterior (2018) for inferior ao resultado financeiro acumulado (déficit) apurado no exercício de 2019, conforme definido na Instrução Normativa nº 151/2020.

Nota 3 – Observa-se que para fins de apuração do "RESULTADO FINANCEIRO ACUMULADO DO EXERCÍCIO (16)" foram excluídos os valores registrados no "ATIVO REALIZÁVEL (15)".

Nota 4 – Os valores apresentados no demonstrativo não contemplam os recursos referentes as Emendas Parlamentares Individuais.

### 2.3.2 - RESULTADO ORÇAMENTÁRIO/FINANCEIRO MENSAL DE FONTES NÃO VINCULADAS A PROGRAMAS, CONVÊNIOS, OPERAÇÕES DE CRÉDITOS E RPPS

ESPECIFICAÇÃO (PARTE 1)	JANEIRO	FEVEREIRO	MARÇO	ABRIL	MAIO	JUNHO
01 - Receitas Correntes	5.262.341,09	9.470.541,83	13.462.540,71	18.582.832,84	23.071.550,34	26.791.382,13
02 - Receitas de Capital	0,00	0,00	0,00	0,00	0,00	0,00
03 - TOTAL DAS RECEITAS (3=1+2)	5.262.341,09	9.470.541,83	13.462.540,71	18.582.832,84	23.071.550,34	26.791.382,13
04 - Despesas Correntes	3.916.221,73	7.962.314,57	12.013.589,15	15.902.093,36	20.487.490,68	25.356.053,22
05 - Despesas de Capital	115.326,76	163.538,34	220.854,72	364.142,13	695.643,76	753.276,45
06 - TOTAL DAS DESPESAS (6=4+5)	4.031.548,49	8.125.852,91	12.234.443,87	16.266.235,49	21.183.134,44	26.109.329,67
07 - RESULTADO ORÇAMENTÁRIO DO PERÍODO (7=3-6)	1.230.792,60	1.344.688,92	1.228.096,84	2.316.597,35	1.888.415,90	682.052,46
08 - Interferências Financeiras Recebidas	0,00	0,00	0,00	0,00	0,00	0,00
09 - Interferências Financeiras Concedidas	283.333,26	566.666,60	849.999,94	1.133.333,28	1.416.666,62	1.699.999,96
10 - RESULTADO DAS INTERFERÊNCIAS FINANCEIRAS (10=8-9)	-283.333,26	-566.666,60	-849.999,94	-1.133.333,28	-1.416.666,62	-1.699.999,96
11 - RESULTADO DA EXECUÇÃO ORÇAMENTÁRIA DO EXERCÍCIO (11=7+10)	947.459,34	778.022,32	378.096,90	1.183.264,07	471.749,28	-1.017.947,50
12 - Cancelamento de RAP Não Processados	0,00	7,02	7,02	1.545,22	15.705,65	15.705,65
13 - Inscrição/Baixa de Realizável por Cisão, Fusão ou Extinção	0,00	0,00	0,00	0,00	0,00	0,00
14 - Despesas Não Empenhadas	0,00	0,00	0,00	0,00	0,00	0,00
15 - Estornos de Despesas Não Empenhadas	0,00	0,00	0,00	0,00	0,00	0,00
16 - Apropriação de Despesas Não Empenhadas	0,00	0,00	0,00	0,00	0,00	0,00
17 - RESULTADO AJUSTADO DO	947.459,34	778.029,34	378.103,92	1.184.809,29	487.454,93	-1.002.241,85



# TRIBUNAL DE CONTAS DO ESTADO DO PARANÁ

## Coordenadoria de Gestão Municipal - CGM

EXERCÍCIO (17=11+12+13-14+15+16)						
18 - Resultado Financeiro do Exercício Anterior	1.719.971,32	1.719.971,32	1.719.971,32	1.719.971,32	1.719.971,32	1.719.971,32
19 - Total do Ativo Realizável	1.314.625,78	1.324.943,50	1.372.178,98	1.354.169,28	1.352.608,97	1.369.238,10
20 - RESULTADO FINANCEIRO ACUMULADO DO EXERCÍCIO (20=17+18-19)	1.352.804,88	1.173.057,16	725.896,26	1.550.611,33	854.817,28	-651.508,63
21 - Percentual do Resultado sobre a Receita (21=(20/03)*100)	25,71	12,39	5,39	8,34	3,71	-2,43

ESPECIFICAÇÃO (PARTE 2)	JULHO	AGOSTO	SETEMBRO	OUTUBRO	NOVEMBRO	DEZEMBRO
01 - Receitas Correntes	31.342.082,05	35.217.530,65	38.602.466,46	45.120.161,74	48.903.043,19	54.756.686,53
02 - Receitas de Capital	0,00	0,00	0,00	0,00	0,00	0,00
03 - TOTAL DAS RECEITAS (3=1+2)	31.342.082,05	35.217.530,65	38.602.466,46	45.120.161,74	48.903.043,19	54.756.686,53
04 - Despesas Correntes	29.460.007,42	33.668.656,08	37.662.834,38	41.649.445,67	45.780.848,05	51.173.677,90
05 - Despesas de Capital	992.033,87	1.043.049,10	1.088.879,35	1.210.655,41	1.288.281,62	1.357.505,56
06 - TOTAL DAS DESPESAS (6=4+5)	30.452.041,29	34.711.705,18	38.751.713,73	42.860.101,08	47.069.129,67	52.531.183,46
07 - RESULTADO ORÇAMENTÁRIO DO PERÍODO (7=3-6)	890.040,76	505.825,47	-149.247,27	2.260.060,66	1.833.913,52	2.225.503,07
08 - Interferências Financeiras Recebidas	0,00	0,00	255.646,26	255.646,26	255.646,26	2.358.450,65
09 - Interferências Financeiras Concedidas	1.983.333,30	2.266.666,64	2.549.999,98	2.833.333,32	3.400.000,00	3.400.000,00
10 - RESULTADO DAS INTERFERÊNCIAS FINANCEIRAS (10=8-9)	-1.983.333,30	-2.266.666,64	-2.294.353,72	-2.577.687,06	-3.144.353,74	-1.041.549,35
11 - RESULTADO DA EXECUÇÃO ORÇAMENTÁRIA DO EXERCÍCIO (11=7+10)	-1.093.292,54	-1.760.841,17	-2.443.600,99	-317.626,40	-1.310.440,22	1.183.953,72
12 - Cancelamento de RAP Não Processados	128.105,95	129.980,95	129.980,95	132.935,78	132.935,78	132.935,78
13 - Inscrição/Baixa de Realizável por Cisão, Fusão ou Extinção	-109,86	-53.865,45	-54.779,59	-54.779,59	-54.779,59	-54.779,59
14 - Despesas Não Empenhadas	0,00	0,00	0,00	0,00	0,00	0,00
15 - Estornos de Despesas Não Empenhadas	0,00	0,00	0,00	0,00	0,00	0,00
16 - Apropriação de Despesas Não Empenhadas	0,00	0,00	0,00	0,00	0,00	0,00
17 - RESULTADO AJUSTADO DO EXERCÍCIO (17=11+12+13-14+15+16)	-965.296,45	-1.684.725,67	-2.368.399,63	-239.470,21	-1.232.284,03	1.262.109,91
18 - Resultado Financeiro do Exercício Anterior	1.719.971,32	1.719.971,32	1.719.971,32	1.719.971,32	1.719.971,32	1.719.971,32
19 - Total do Ativo Realizável	1.243.458,22	361.037,97	376.646,14	379.052,22	381.237,33	376.980,06
20 - RESULTADO FINANCEIRO ACUMULADO DO EXERCÍCIO (20=17+18-19)	-488.783,35	-325.792,32	-1.025.074,45	1.101.448,89	106.449,96	2.605.101,17
21 - Percentual do Resultado sobre a Receita (21=(20/03)*100)	-1,56	-0,93	-2,66	2,44	0,22	4,76





# TRIBUNAL DE CONTAS DO ESTADO DO PARANÁ

## Coordenadoria de Gestão Municipal - CGM

### 2.3.3 - RESULTADO ORÇAMENTÁRIO/FINANCEIRO - TODAS AS FONTES

ESPECIFICAÇÃO	Exercício 2016	%	Exercício 2017	%	Exercício 2018	%	Exercício 2019	%
1 - Receitas Correntes	50.495.672,08	87,79	54.627.364,17	96,21	56.237.014,78	94,20	60.820.782,05	96,12
2 - Receitas de Capital	7.023.294,00	12,21	2.151.081,86	3,79	3.462.091,92	5,80	2.456.667,29	3,88
3 - Soma da Receita (1+2)	57.518.966,08	100,00	56.778.446,03	100,00	59.699.106,70	100,00	63.277.449,34	100,00
4 - Despesas Correntes	46.015.377,47	80,00	50.358.866,76	88,69	52.471.644,48	87,89	56.262.896,23	88,91
5 - Despesas de Capital	10.343.288,36	17,98	2.510.730,30	4,42	5.150.717,47	8,63	4.441.785,88	7,02
6 - Soma da Despesa (4+5)	56.358.665,83	97,98	52.869.597,06	93,12	57.622.361,95	96,52	60.704.682,11	95,93
7 - RESULTADO ORÇAMENTÁRIO DO EXERCÍCIO (3-6)	1.160.300,25	2,02	3.908.848,97	6,88	2.076.744,75	3,48	2.572.767,23	4,07
8 - Interferências Financeiras	-1.044.851,30	-1,82	-1.188.586,59	-2,09	-1.444.707,14	-2,42	-1.041.549,35	-1,65
9 - RESULTADO DA EXECUÇÃO ORÇAMENTÁRIA DO EXERCÍCIO (7+8)	115.448,95	0,20	2.720.262,38	4,79	632.037,61	1,06	1.531.217,88	2,42
10 - Cancelamento de Restos a Pagar	19.323,84	0,03	349.546,90	0,62	300.190,65	0,50	169.927,64	0,27
11 - Inscrição/Baixa de Realizável por Cisão, Fusão ou Extinção	0,00	0,00	0,00	0,00	0,00	0,00	-54.779,59	-0,09
12 - Despesas Não Empenhadas	0,00	0,00	0,00	0,00	0,00	0,00	0,00	0,00
13 - RESULTADO AJUSTADO DO EXERCÍCIO (9+10+11+12)	134.772,79	0,23	3.069.809,28	5,41	932.228,26	1,56	1.646.365,93	2,60
14 - Superávit/Déficit do Exercício Anterior	1.020.493,91	1,77	1.155.266,70	2,03	4.225.075,98	7,08	5.157.304,24	8,15
15 - Total do Ativo Realizável	1.128.618,96	1,96	1.199.163,08	2,11	1.313.567,06	2,20	376.980,06	0,60
16 - RESULTADO FINANCEIRO ACUMULADO DO EXERCÍCIO (13+14-15)	26.647,74	0,05	3.025.912,90	5,33	3.843.737,18	6,44	6.426.690,11	10,16

Nota 1 – O demonstrativo tem caráter informativo, nos termos da Instrução Normativa nº 151/2020.

Nota 2 – Observa-se que para fins de apuração do "RESULTADO FINANCEIRO ACUMULADO DO EXERCÍCIO (16)" foram excluídos os valores registrados no "ATIVO REALIZÁVEL (15)".

### 2.4 - DEMONSTRATIVO DO SUPERÁVIT/DÉFICIT FINANCEIRO

#### 2.4.1 - DEMONSTRATIVO DO SUPERÁVIT/DÉFICIT FINANCEIRO DAS FONTES LIVRES

Período	Ativo Líquido	Passivo Descoberto
Resultado do Exercício de (2016)	280.188,10	0,00
Resultado do Exercício de (2017)	833.107,46	0,00
Resultado do Exercício de (2018)	406.404,26	0,00
Resultado do Exercício de (2019)	2.605.101,17	0,00





# TRIBUNAL DE CONTAS DO ESTADO DO PARANÁ

Coordenadoria de Gestão Municipal - CGM

## 2.4.2 - DEMONSTRATIVO DO SUPERÁVIT/DÉFICIT FINANCEIRO DE TODAS AS FONTES

Período	Ativo Líquido	Passivo Descoberto
Resultado do Exercício de (2016)	26.647,74	0,00
Resultado do Exercício de (2017)	3.025.912,90	0,00
Resultado do Exercício de (2018)	3.843.737,18	0,00
Resultado do Exercício de (2019)	6.426.690,11	0,00



## 2.5 - BALANÇO FINANCEIRO

MUNICÍPIO DE CAPANEMA  
BALANÇO FINANCEIRO  
12/2019

INGRESSOS			DISPÊNDIOS		
ESPECIFICAÇÃO	Exercício Atual	Exercício Anterior	ESPECIFICAÇÃO	Exercício Atual	Exercício Anterior
<b>Receita Orçamentária (I)</b>	<b>63.277.449,34</b>	<b>59.699.106,70</b>	<b>Despesa Orçamentária (VI)</b>	<b>60.704.682,11</b>	<b>57.622.361,95</b>
Ordinária	42.292.187,07	39.897.953,43	Ordinária	40.029.658,23	39.104.278,20
Vinculada	20.985.262,27	19.801.153,27	Vinculada	20.675.023,88	18.518.083,75
Transferências do FUNDEB	8.980.427,83	8.551.813,87	Transferências do FUNDEB	9.050.712,34	8.433.498,10
Transferências Voluntárias	2.729.960,49	2.759.549,27	Transferências Voluntárias	3.181.559,61	2.267.126,08
Alienação de Bens	32.054,52	183,97	Alienação de Bens	0,00	0,00
Operações de Crédito	0,00	0,00	Operações de Crédito	0,00	0,00
Contratos de Rateio de Consórcios Públicos	0,00	0,00	Contratos de Rateio de Consórcios Públicos	0,00	0,00
Regime Próprio de Previdência	0,00	0,00	Regime Próprio de Previdência	0,00	0,00
Transferências de Programas	3.621.717,95	4.620.454,26	Transferências de Programas	3.857.791,96	5.077.102,84
Valores Restituíveis	0,00	0,00	Antecipação da Receita Orçamentária - ARO	0,00	0,00
Transferências Voluntárias - Emendas Individuais (§ 13, art. 166 da CF)	1.201.382,36	1.242.088,16	Valores Restituíveis	0,00	0,00
Apoio Financeiro aos Municípios - AFM	1.102,27	110.603,46	Transferências Voluntárias - Emendas Individuais (§ 13, art. 166 da CF)	1.124.470,06	315.679,19
			Apoio Financeiro aos Municípios - AFM	109.254,94	0,00



# TRIBUNAL DE CONTAS DO ESTADO DO PARANÁ

## Coordenadoria de Gestão Municipal - CGM

Cessão Onerosa – Pré-Sal	967.702,01	0,00	Cessão Onerosa – Pré-Sal	9.677,02	0,00
Outras Origens	3.450.914,84	2.516.460,28	Outras Origens	3.341.557,95	2.424.677,54
<b>Transferências Financeiras Recebidas (II)</b>	<b>2.358.450,65</b>	<b>1.750.292,86</b>	<b>Transferências Financeiras Concedidas (VII)</b>	<b>3.400.000,00</b>	<b>3.195.000,00</b>
<b>Recebimentos Extraorçamentários (III)</b>	<b>5.909.273,81</b>	<b>6.021.868,28</b>	<b>Pagamentos Extraorçamentários (VIII)</b>	<b>6.783.435,40</b>	<b>6.062.473,98</b>
Inscrição de Restos a Pagar Processados	526.761,59	40.772,61	Pagamentos de Restos a Pagar Processados	875.363,17	763.476,16
Inscrição de Restos a Pagar Não Processados	789.077,73	1.315.911,35	Pagamentos de Restos a Pagar Não Processados	1.256.003,84	633.505,02
Realizável - Inscrição	0,00	0,00	Realizável- CANCELAM./Baixa	54.779,59	0,00
Cisão, Fusão ou Extinção			Cisão, Fusão, Extin.		
Valores Restituíveis	4.593.434,49	4.665.184,32	Valores Restituíveis	4.597.288,80	4.665.492,80
Antecipação da Receita Orçamentária - ARO	0,00	0,00	Antecipação da Receita Orçamentária - ARO	0,00	0,00
<b>Saldo em Espécie do Exercício Anterior (IV)</b>	<b>8.295.516,92</b>	<b>7.704.085,01</b>	<b>Saldo em Espécie para o Exercício Seguinte (IX)</b>	<b>8.952.573,21</b>	<b>8.295.516,92</b>
Caixa e Equivalentes de Caixa	6.981.949,86	6.504.921,93	Caixa e Equivalentes de Caixa	8.575.593,15	6.981.949,86
Realizável	1.313.567,06	1.199.163,08	Realizável	376.980,06	1.313.567,06
<b>TOTAL (V) = (I+II+III+IV)</b>	<b>79.840.690,72</b>	<b>75.175.352,85</b>	<b>TOTAL (X) = (VI+VII+VIII+IX)</b>	<b>79.840.690,72</b>	<b>75.175.352,85</b>

Fonte: Sistema de Informações Municipais - Acompanhamento Mensal (SIM-AM), Tribunal de Contas do Estado do Paraná  
 Dados processados em: 28/01/2020 22:29 | Relatório emitido em: 16/07/2020 10:59

### 3 - ASPECTOS PATRIMONIAIS

#### 3.1 - BALANÇO PATRIMONIAL

MUNICÍPIO DE CAPANEMA  
 BALANÇO PATRIMONIAL  
 12/2019

ATIVO			PASSIVO		
ESPECIFICAÇÃO	Exercício Atual	Exercício Anterior	ESPECIFICAÇÃO	Exercício Atual	Exercício Anterior
<b>ATIVO CIRCULANTE</b>	<b>12.136.771,40</b>	<b>10.934.312,65</b>	<b>PASSIVO CIRCULANTE</b>	<b>1.262.515,04</b>	<b>1.631.257,21</b>
Caixa e Equivalentes de Caixa	8.575.593,15	6.981.949,86	Obrigações Trabalhistas, Previdenciárias e Assistenciais a pagar a Curto Prazo	101.153,70	12.321,93
Créditos a Curto Prazo	3.184.198,19	2.602.814,25	Empréstimos e Financiamentos	309.300,29	305.798,12
Créditos Tributários a Receber	0,00	0,00	Fornecedores e Contas a Pagar	851.502,96	1.308.373,78
Clientes	0,00	0,00	Obrigações Fiscais	0,00	0,00
Crédito de Transferências a Receber	0,00	0,00	Obrigações de Repartição a Outros Entes	0,00	0,00
Empréstimos e Financiamentos Concedidos	0,00	0,00	Provisões a Curto Prazo	0,00	0,00
Dívida Ativa Tributária	2.954.945,57	2.432.822,75	Demais Obrigações a Curto Prazo	558,09	4.763,38
Dívida Ativa Não Tributária	229.252,62	169.991,50	<b>PASSIVO NÃO-CIRCULANTE</b>	<b>956.183,11</b>	<b>965.604,01</b>
(-) Ajuste de Perdas de Créditos a Curto Prazo	0,00	0,00	Obrigações Trabalhistas, Previdenciárias e Assistenciais a pagar a Longo Prazo	296.770,79	0,00
Demais Créditos e Valores a Curto Prazo	376.980,06	1.349.548,54			
Investimentos e Aplicações Temporárias a Curto Prazo	0,00	0,00			



# TRIBUNAL DE CONTAS DO ESTADO DO PARANÁ

## Coordenadoria de Gestão Municipal - CGM

Estoques	0,00	0,00	Empréstimos e Financiamentos a Longo Prazo	659.412,32	965.604,01
Ativo não Circulante Mantido para Venda	0,00	0,00	Fornecedores a Longo Prazo	0,00	0,00
VPD Pagas Antecipadamente	0,00	0,00	Obrigações Fiscais a Longo Prazo	0,00	0,00
<b>ATIVO NÃO-CIRCULANTE</b>	<b>67.973.968,76</b>	<b>63.616.095,49</b>	Provisões a Longo Prazo	0,00	0,00
<u>Ativo Realizável a Longo Prazo</u>	0,00	0,00	Demais Obrigações a Longo Prazo	0,00	0,00
Créditos a Longo Prazo	0,00	0,00	Resultado Diferido	0,00	0,00
Créditos Tributários a Receber a Longo Prazo	0,00	0,00			
Clientes a Longo Prazo	0,00	0,00			
Empréstimos e Financiamentos Concedidos a Longo Prazo	0,00	0,00	<b>TOTAL DO PASSIVO</b>	<b>2.218.698,15</b>	<b>2.596.861,22</b>
Dívida Ativa Tributária a Longo Prazo	0,00	0,00	<b>PATRIMÔNIO LÍQUIDO</b>		
Dívida Ativa Não Tributária a Longo Prazo	0,00	0,00	<b>ESPECIFICAÇÃO</b>	<b>Exercício Atual</b>	<b>Exercício Anterior</b>
(-) Ajuste de Perdas de Créditos a Longo Prazo	0,00	0,00	Patrimônio Social/Capital Social	0,00	0,00
Demais Créditos e Valores a Longo Prazo	0,00	0,00	Adiantamento para Futuro Aumento de Capital	0,00	0,00
Investimentos e Aplicações Temporárias a Longo Prazo	0,00	0,00	Reservas de Capital	0,00	0,00
Estoques a Longo Prazo	0,00	0,00	Ajustes de Avaliação Patrimonial	0,00	0,00
VPD Pagas Antecipadamente a Longo Prazo	0,00	0,00	Reservas de Lucros	0,00	0,00
<u>Investimentos</u>	0,00	0,00	Demais Reservas	0,00	0,00
Participações Permanentes	0,00	0,00	Resultados Acumulados	77.892.042,01	71.953.546,92
Participações Avaliadas pelo Método de Equivalência Patrimonial	0,00	0,00	Resultado do Exercício	5.938.495,09	5.777.706,52
Participações Avaliadas pelo Método de Custo	0,00	0,00	Resultado de Exercícios Anteriores	71.953.546,92	66.175.840,40
Propriedades para Investimento	0,00	0,00	Ajustes de Exercícios Anteriores	0,00	0,00
Demais Investimentos Permanentes	0,00	0,00	Outros Resultados	0,00	0,00
<u>Imobilizado</u>	<b>67.973.968,76</b>	<b>63.616.095,49</b>	Ações/Cotas em Tesouraria	0,00	0,00
Bens Móveis	22.306.964,21	19.764.831,39	<b>TOTAL DO PATRIMÔNIO LÍQUIDO</b>	<b>77.892.042,01</b>	<b>71.953.546,92</b>
Bens Imóveis	45.667.004,55	43.851.264,10	<b>TOTAL DO PASSIVO E PATRIMÔNIO LÍQUIDO</b>	<b>80.110.740,16</b>	<b>74.550.408,14</b>
<u>Intangível</u>	0,00	0,00			
Softwares	0,00	0,00			
Marcas, Direitos e Patentes Industriais	0,00	0,00			
Direito de Uso De Imóveis	0,00	0,00			
<u>Diferido</u>	0,00	0,00			
<b>TOTAL DO ATIVO</b>	<b>80.110.740,16</b>	<b>74.550.408,14</b>			

ATIVO FINANCEIRO	8.952.573,21	8.295.516,92	PASSIVO FINANCEIRO	2.148.903,04	3.138.212,68
ATIVO PERMANENTE	71.158.166,95	66.254.891,22	PASSIVO PERMANENTE	1.356.895,25	1.271.402,13
<b>SALDO PATRIMONIAL</b>				<b>76.604.941,87</b>	<b>70.140.793,33</b>



# TRIBUNAL DE CONTAS DO ESTADO DO PARANÁ

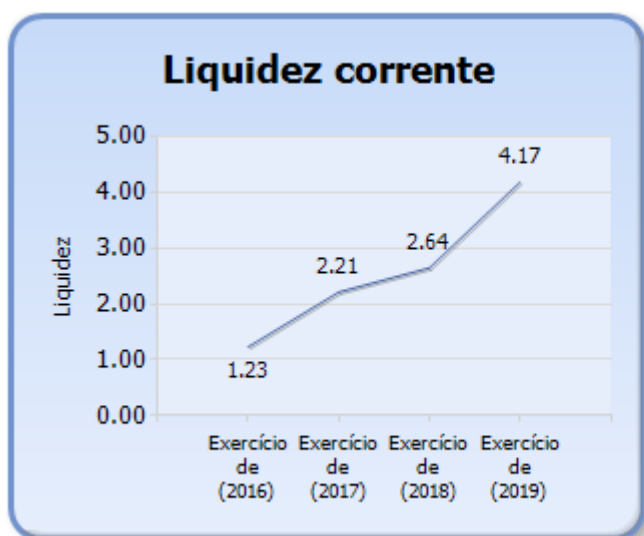
## Coordenadoria de Gestão Municipal - CGM

ESPECIFICAÇÃO	Exercício Atual	Exercício Anterior	ESPECIFICAÇÃO	Exercício Atual	Exercício Anterior
<b>Saldos dos Atos Potenciais Ativos</b>			<b>Saldos dos Atos Potenciais Passivos</b>		
Garantias e Contragarantias Recebidas a Executar	0,00	0,00	Garantias e Contragarantias Concedidas a Executar	0,00	0,00
Direitos Conveniados e Outros Instrumentos Congêneres a Receber	0,00	0,00	Obrigações Conveniadas e Outros Instrumentos Congêneres a Liberar	0,00	0,00
Direitos Contratuais a Executar	0,00	0,00	Obrigações Contratuais a Executar	0,00	0,00
Outros Atos Potenciais Ativos a Executar	0,00	0,00	Outros Atos Potenciais Passivos a Executar	0,00	0,00
<b>TOTAL</b>	<b>0,00</b>	<b>0,00</b>	<b>TOTAL</b>	<b>0,00</b>	<b>0,00</b>

Fonte: Sistema de Informações Municipais - Acompanhamento Mensal (SIM-AM), Tribunal de Contas do Estado do Paraná  
 Dados processados em: 28/01/2020 22:30 | Relatório emitido em: 16/07/2020 10:59

### 3.2 - EVOLUÇÃO DAS DISPONIBILIDADES LÍQUIDAS (TODAS AS FONTES)

Período	Ativo Financeiro	Passivo Financeiro	Disponível	Liquidez Corrente
Exercício de (2016)	6.244.755,21	5.089.488,51	1.155.266,70	1,23
Exercício de (2017)	7.704.085,01	3.479.009,03	4.225.075,98	2,21
Exercício de (2018)	8.295.516,92	3.138.212,68	5.157.304,24	2,64
Exercício de (2019)	8.952.573,21	2.148.903,04	6.803.670,17	4,17





# TRIBUNAL DE CONTAS DO ESTADO DO PARANÁ

## Coordenadoria de Gestão Municipal - CGM

### 3.3 - VARIAÇÕES PATRIMONIAIS

MUNICÍPIO DE CAPANEMA  
DEMONSTRAÇÃO DAS VARIAÇÕES PATRIMONIAIS  
12/2019

VARIAÇÕES PATRIMONIAIS QUANTITATIVAS		
	Exercício Atual	Exercício Anterior
<b>VARIAÇÕES PATRIMONIAIS AUMENTATIVAS</b>	<b>66.217.283,93</b>	<b>61.846.113,04</b>
<b>Impostos, Taxas e Contribuições de Melhoria</b>	<b>8.241.362,02</b>	<b>9.764.993,53</b>
Impostos	6.660.612,87	8.136.541,22
Taxas	1.568.995,55	1.628.452,31
Contribuições de Melhoria	11.753,60	0,00
<b>Contribuições</b>	<b>1.474.556,68</b>	<b>1.396.509,02</b>
Contribuições Sociais	0,00	0,00
Contribuições de Intervenção do Domínio Econômico	0,00	0,00
Contribuição de Iluminação Pública	1.474.556,68	1.396.509,02
Contribuições de Interesse das Categorias Profissionais	0,00	0,00
<b>Exploração e Venda de Bens, Serviços e Direitos</b>	<b>0,00</b>	<b>0,00</b>
Venda de Mercadorias	0,00	0,00
Venda de Produtos	0,00	0,00
Exploração de Bens e Direitos e Prestação de Serviços	0,00	0,00
<b>Variações Patrimoniais Aumentativas Financeiras</b>	<b>1.230.287,40</b>	<b>1.007.249,25</b>
Juros e Encargos de Empréstimos e Financiamentos Concedidos	0,00	0,00
Juros e Encargos de Mora	101.316,60	49.709,63
Variações Monetárias e Cambiais	0,00	0,00
Descontos Financeiros Obtidos	0,00	0,00
Remuneração de Depósitos Bancários e Aplicações Financeiras	153.012,81	173.201,64
Outras Variações Patrimoniais Aumentativas – Financeiras	975.957,99	784.337,98
<b>Transferências e Delegações Recebidas</b>	<b>53.130.065,87</b>	<b>49.562.657,83</b>
Transferências Intragovernamentais	2.358.450,65	1.750.292,86
Transferências Intergovernamentais	50.767.734,08	47.557.614,92
Transferências das Instituições Privadas	3.881,14	254.750,05
Transferências das Instituições Multigovernamentais	0,00	0,00
Transferências de Consórcios Públicos	0,00	0,00
Transferências do Exterior	0,00	0,00
Delegações Recebidas	0,00	0,00
Transferências de Pessoas Físicas	0,00	0,00
Outras Transferências e Delegações Recebidas	0,00	0,00
<b>Valorização e Ganhos com Ativos</b>	<b>0,00</b>	<b>0,00</b>
Reavaliação de Ativos	0,00	0,00
Ganhos com Alienação	0,00	0,00
Ganhos com Incorporação de Ativos	0,00	0,00
Desincorporação de Passivos	0,00	0,00
Reversão de Redução ao Valor Recuperável	0,00	0,00
<b>Outras Variações Patrimoniais Aumentativas</b>	<b>2.141.011,96</b>	<b>114.703,41</b>
Varição Patrimonial Aumentativa a Classificar	0,00	0,00
Resultado Positivo de Participações	0,00	0,00
Reversão de Provisões e Ajustes de Perdas	0,00	0,00
Diversas Variações Patrimoniais Aumentativas	2.141.011,96	114.703,41



# TRIBUNAL DE CONTAS DO ESTADO DO PARANÁ

## Coordenadoria de Gestão Municipal - CGM

	Exercício Atual	Exercício Anterior
<b>VARIAÇÕES PATRIMONIAIS DIMINUTIVAS</b>	<b>60.278.788,84</b>	<b>56.068.406,52</b>
<b>Pessoal e Encargos</b>	<b>28.230.432,54</b>	<b>28.067.901,88</b>
Remuneração a Pessoal	23.038.254,15	20.029.249,75
Encargos Patronais	5.192.178,39	5.045.421,65
Benefícios a Pessoal	0,00	0,00
Custo de Pessoal e Encargos	0,00	0,00
Outras Variações Patrimoniais Diminutivas - Pessoal e Encargos	0,00	2.993.230,48
<b>Benefícios Previdenciários</b>	<b>0,00</b>	<b>0,00</b>
Aposentadorias e Reformas	0,00	0,00
Pensões	0,00	0,00
Outros Benefícios Previdenciários	0,00	0,00
<b>Benefícios Assistenciais</b>	<b>0,00</b>	<b>0,00</b>
Benefícios de Prestação Continuada	0,00	0,00
Benefícios Eventuais	0,00	0,00
Políticas Públicas de Transferência de Renda	0,00	0,00
Outros Benefícios Assistenciais	0,00	0,00
<b>Uso de Bens, Serviços e Consumo de Capital Fixo</b>	<b>24.263.855,96</b>	<b>21.365.390,70</b>
Uso de material de consumo	8.529.193,81	7.126.015,77
Serviços	15.734.662,15	14.239.374,93
Depreciação, Amortização e Exaustão	0,00	0,00
Custo de Materiais, Serviços e Consumo de Capital Fixo	0,00	0,00
<b>Variações Patrimoniais Diminutivas Financeiras</b>	<b>646.585,85</b>	<b>101.880,61</b>
Juros e Encargos de Empréstimos e Financiamentos Obtidos	90.620,34	101.880,61
Juros e Encargos de Mora	0,00	0,00
Variações Monetárias e Cambiais	0,00	0,00
Descontos Financeiros Concedidos	0,00	0,00
Outras Variações Patrimoniais Diminutivas Financeiras	555.965,51	0,00
<b>Transferências e Delegações Concedidas</b>	<b>5.408.954,80</b>	<b>4.995.144,79</b>
Transferências Intragovernamentais	3.400.000,00	3.195.000,00
Transferências Intergovernamentais	0,00	0,00
Transferências a Instituições Privadas	397.733,17	350.542,87
Transferências a Instituições Multigovernamentais	0,00	0,00
Transferências a Consórcios Públicos	1.611.221,63	1.449.601,92
Transferências ao Exterior	0,00	0,00
Execução Orçamentária Delegada	0,00	0,00
Outras Transferências e Delegações Concedidas	0,00	0,00
<b>Desvalorização e Perda de Ativos</b>	<b>172.440,54</b>	<b>173.282,28</b>
Redução a Valor Recuperável e Ajuste para Perdas	0,00	0,00
Perdas com Alienação	0,00	0,00
Perdas Involuntárias	172.440,54	173.282,28
Incorporação de Passivos	0,00	0,00
Desincorporação de Ativos	0,00	0,00
<b>Tributárias</b>	<b>544.465,94</b>	<b>590.152,19</b>
Impostos, Taxas e Contribuições de Melhoria	0,00	0,00
Contribuições	544.465,94	590.152,19
Custo com Tributos	0,00	0,00





# TRIBUNAL DE CONTAS DO ESTADO DO PARANÁ

## Coordenadoria de Gestão Municipal - CGM

	Exercício Atual	Exercício Anterior
<b>Custo das Mercadorias e dos Produtos Vendidos, e dos Serviços Prestados</b>	<b>0,00</b>	<b>0,00</b>
Custo das Mercadorias Vendidas	0,00	0,00
Custo dos Produtos Vendidos	0,00	0,00
Custo dos Serviços Prestados	0,00	0,00
<b>Outras Variações Patrimoniais Diminutivas</b>	<b>1.012.053,21</b>	<b>774.654,07</b>
Premiações	28.028,60	42.226,15
Resultado Negativo de Participações	0,00	0,00
Incentivos	0,00	0,00
Subvenções Econômicas	0,00	0,00
Participações e Contribuições	0,00	0,00
VPD de Constituição de Provisões	0,00	0,00
Custo de Outras VPD	0,00	0,00
Diversas Variações Patrimoniais Diminutivas	984.024,61	732.427,92
<b>RESULTADO PATRIMONIAL DO PERÍODO</b>	<b>5.938.495,09</b>	<b>5.777.706,52</b>

<b>VARIAÇÕES PATRIMONIAIS QUALITATIVAS (decorrentes da execução orçamentária)</b>		
	Exercício Atual	Exercício Anterior
Incorporação de Ativos	4.530.313,81	3.894.923,47
Desincorporação de Passivos	355.277,67	281.701,88
Incorporação de Passivos	0,00	0,00
Desincorporação de Ativos	0,00	262.669,72

Fonte: Sistema de Informações Municipais - Acompanhamento Mensal (SIM-AM), Tribunal de Contas do Estado do Paraná

Dados processados em: 28/01/2020 22:30 | Relatório emitido em: 16/07/2020 10:59

#### 4 - ASPECTOS FISCAIS - LEI DE RESPONSABILIDADE FISCAL

DESCRIÇÃO DOS ITENS DE ANÁLISE	ABRANGÊNCIA
Limite de despesas com pessoal – não retorno ao limite no prazo legal.	Executivo e Legislativo
Limite de despesas com pessoal – não redução de 1/3 no prazo legal.	Executivo e Legislativo
Realização da Audiência Pública para Avaliação das Metas Fiscais – ausência de comprovação da realização.	Executivo
Realização da Audiência Pública para Avaliação das Metas Fiscais – atraso na realização.	Executivo
Limite da Dívida Consolidada – não redução de 25% no prazo legal.	Executivo
Limite da Dívida Consolidada – não retorno ao limite no prazo legal.	Executivo
Publicação do Relatório Resumido da Execução Orçamentária – RREO – ausência de comprovação da publicação.	Executivo
Publicação do Relatório Resumido da Execução Orçamentária – RREO – atraso na publicação.	Executivo
Publicação do Relatório de Gestão Fiscal – RGF – ausência de comprovação da publicação.	Executivo e Legislativo
Publicação do Relatório de Gestão Fiscal – RGF – atraso na publicação.	Executivo e Legislativo





# TRIBUNAL DE CONTAS DO ESTADO DO PARANÁ

Coordenadoria de Gestão Municipal - CGM

## 4.1 - ALERTAS EMITIDOS REFERENTES ÀS ANÁLISES DO EXERCÍCIO DE 2019

BIMESTRE	TIPO DE ALERTA
3	Limite de 90% da Despesa com Pessoal

## 4.2 - DESPESAS COM PESSOAL

MÊS E ANO BASE	RECEITA CORRENTE LÍQUIDA	DESPESA COM PESSOAL	% GASTO	SITUAÇÃO
6/2017	53.258.390,58	25.906.860,22	48,64	Alerta 90
12/2017	53.943.994,83	28.443.205,54	52,73	Alerta 95
6/2018	54.332.355,70	28.570.315,10	52,58	Alerta 95
12/2018	55.257.633,78	28.498.255,02	51,57	Alerta 95
6/2019	55.871.093,41	28.476.090,63	50,97	Alerta 90
12/2019	59.624.123,05	28.894.953,63	48,46	Normal

Nota - A Receita Corrente Líquida para fins de cálculo da despesa com pessoal deduz os valores decorrentes das Emendas Parlamentares, conforme Emenda Constitucional nº 86/2015.

## 4.3 - DÍVIDA CONSOLIDADA

MÊS E ANO BASE	RECEITA CORRENTE LÍQUIDA	DÍVIDA CONSOLIDADA LÍQUIDA	% DA DCL	SITUAÇÃO
06/2018	55.995.104,70	-4.397.915,67	-7,85	Normal
12/2018	56.237.014,78	-4.635.088,64	-8,24	Normal
06/2019	55.871.093,41	-2.219.689,86	-3,97	Normal
12/2019	60.820.782,05	-6.356.895,00	-10,45	Normal

Nota - Caso a Dívida Consolidada Líquida apresente valor negativo, representa que as disponibilidades líquidas são superiores e suficientes para pagamento de sua dívida consolidada.



# TRIBUNAL DE CONTAS DO ESTADO DO PARANÁ

Coordenadoria de Gestão Municipal - CGM

## 5 - GASTOS COM MANUTENÇÃO E DESENVOLVIMENTO DO ENSINO

### 5.1 - DEMONSTRATIVO OBTIDO DO SISTEMA SIM-AM ENCAMINHADO PELO MUNICÍPIO

MUNICÍPIO DE CAPANEMA  
RELATÓRIO RESUMIDO DA EXECUÇÃO ORÇAMENTÁRIA - CONSOLIDADO  
ORÇAMENTOS FISCAL E DA SEGURIDADE SOCIAL  
DEMONSTRATIVO DAS RECEITAS E DESPESAS COM MANUTENÇÃO E DESENVOLVIMENTO DO ENSINO -  
MDE  
01/2019 A 12/2019

R\$ 1,00

RECEITAS DO ENSINO				
RECEITA RESULTANTE DOS IMPOSTOS (caput do art. 212 da Constituição)	PREVISÃO INICIAL	PREVISÃO ATUALIZADA (a)	RECEITAS REALIZADAS	
			Até o Bimestre (b)	% (c) = (b/a)x100
1- RECEITA DE IMPOSTOS	6.558.500,00	6.558.500,00	6.334.035,26	96,58%
1.1- Receita Resultante do Imposto sobre a Propriedade Predial e Territorial Urbana - IPTU	1.185.000,00	1.185.000,00	1.229.512,62	103,76%
1.1.1- IPTU	1.060.000,00	1.060.000,00	1.042.898,74	98,39%
1.1.2 - Multas, Juros de Mora, Dívida Ativa e Outros Encargos do IPTU	125.000,00	125.000,00	186.613,88	149,29%
1.2- Receita Resultante do Imposto sobre Transmissão Inter Vivos - ITBI	1.100.000,00	1.100.000,00	947.473,73	86,13%
1.2.1- ITBI	1.090.000,00	1.090.000,00	946.467,43	86,83%
1.2.2 - Multas, Juros de Mora, Dívida Ativa e Outros Encargos do ITBI	10.000,00	10.000,00	1.006,30	10,06%
1.3- Receita Resultante do Imposto sobre Serviços de Qualquer Natureza - ISS	3.300.000,00	3.300.000,00	3.198.720,94	96,93%
1.3.1- ISS	3.185.000,00	3.185.000,00	3.100.745,75	97,35%
1.3.2 - Multas, Juros de Mora, Dívida Ativa e Outros Encargos do ISS	115.000,00	115.000,00	97.975,19	85,20%
1.4- Receita Resultante do Imposto de Renda Retido na Fonte - IRRF	973.500,00	973.500,00	958.327,97	98,44%
1.4.1- IRRF	973.500,00	973.500,00	958.327,97	98,44%
1.5- Receita Resultante do Imposto Territorial Rural - ITR (CF, art. 153, §4º, inciso III)	0,00	0,00	0,00	0,00%
1.5.1- ITR	0,00	0,00	0,00	0,00%
1.5.2 - Multas, Juros de Mora, Dívida Ativa e Outros Encargos do ITR	0,00	0,00	0,00	0,00%
2- RECEITA DE TRANSFERÊNCIAS CONSTITUCIONAIS E LEGAIS	42.662.000,00	43.103.000,00	38.890.194,26	90,23%
2.1- Cota-Parte FPM	21.800.000,00	21.800.000,00	20.110.236,42	92,25%
2.1.1- Parcela referente à CF, art. 159, I, alínea b	20.000.000,00	20.000.000,00	18.506.921,94	92,53%
2.1.2- Parcela referente à CF, art. 159, I, alínea d e alínea e	1.800.000,00	1.800.000,00	1.603.314,48	89,07%
2.2- Cota-Parte ICMS	18.000.000,00	18.000.000,00	16.051.112,85	89,17%
2.3- ICMS-Desoneração - L.C. nº87/1996	98.000,00	98.000,00	0,00	0,00%
2.4- Cota-Parte IPI-Exportação	280.000,00	280.000,00	252.383,57	90,14%
2.5- Cota-Parte ITR	34.000,00	34.000,00	32.100,61	94,41%
2.6- Cota-Parte IPVA	2.450.000,00	2.891.000,00	2.444.360,81	84,55%
2.7- Cota-Parte IOF-Ouro	0,00	0,00	0,00	0,00%
3- TOTAL DA RECEITA DE IMPOSTOS (1 + 2)	49.220.500,00	49.661.500,00	45.224.229,52	91,06%



# TRIBUNAL DE CONTAS DO ESTADO DO PARANÁ

## Coordenadoria de Gestão Municipal - CGM

RECEITAS ADICIONAIS PARA FINANCIAMENTO DO ENSINO	PREVISÃO INICIAL	PREVISÃO ATUALIZADA (a)	RECEITAS REALIZADAS	
			Até o Bimestre (b)	% (c) = (b/a)x100
4- RECEITA DA APLICAÇÃO FINANCEIRA DE OUTROS RECURSOS DE IMPOSTOS VINCULADOS AO ENSINO	3.000,00	3.000,00	1.024,27	34,14%
5- RECEITA DE TRANSFERÊNCIAS DO FNDE	1.450.413,60	1.480.665,35	1.606.868,68	108,52%
5.1- Transferências do Salário-Educação	720.000,00	720.000,00	892.876,63	124,01%
5.2- Outras Transferências do FNDE	718.913,60	749.165,35	710.299,56	94,81%
5.3- Aplicação Financeira dos Recursos do FNDE	11.500,00	11.500,00	3.692,49	32,11%
6- RECEITA DE TRANSFERÊNCIAS DE CONVÊNIOS	3.500,00	154.477,20	144.071,08	93,26%
6.1- Transferências de Convênios	0,00	150.977,20	142.959,00	94,69%
6.2- Aplicação Financeira dos Recursos de Convênios	3.500,00	3.500,00	1.112,08	31,77%
7- RECEITA DE OPERAÇÕES DE CRÉDITO	0,00	0,00	0,00	0,00%
8- OUTRAS RECEITAS PARA FINANCIAMENTO DO ENSINO	0,00	0,00	0,00	0,00%
9- TOTAL DAS RECEITAS ADICIONAIS PARA FINANCIAMENTO DO ENSINO (4 + 5 + 6 + 7 + 8)	1.456.913,60	1.638.142,55	1.751.964,03	106,95%

FUNDEB				
RECEITAS DO FUNDEB	PREVISÃO INICIAL	PREVISÃO ATUALIZADA (a)	RECEITAS REALIZADAS	
			Até o Bimestre (b)	% (c) = (b/a)x100
10- RECEITAS DESTINADAS AO FUNDEB	8.172.400,00	8.172.400,00	7.457.375,87	91,25%
10.1- Cota-Parte FPM Destinada ao FUNDEB - (20% de 2.1.1)	4.000.000,00	4.000.000,00	3.701.384,11	92,53%
10.2- Cota-Parte ICMS Destinada ao FUNDEB - (20% de 2.2)	3.600.000,00	3.600.000,00	3.210.222,36	89,17%
10.3- ICMS-Desoneração Destinada ao FUNDEB - (20% de 2.3)	19.600,00	19.600,00	0,00	0,00%
10.4- Cota-Parte IPI-Exportação Destinada ao FUNDEB - (20% de 2.4)	56.000,00	56.000,00	50.476,78	90,14%
10.5- Cota-Parte ITR ou ITR Arrecadados Destinados ao FUNDEB - (20% de (1.5 + 2.5))	6.800,00	6.800,00	6.420,01	94,41%
10.6- Cota-Parte IPVA Destinada ao FUNDEB - (20% de 2.6)	490.000,00	490.000,00	488.872,61	99,77%
11- RECEITAS RECEBIDAS DO FUNDEB	10.025.000,00	10.025.000,00	8.980.427,83	89,58%
11.1- Transferências de Recursos do FUNDEB	10.000.000,00	10.000.000,00	8.972.167,55	89,72%
11.2- Complementação da União ao FUNDEB	0,00	0,00	0,00	0,00%
11.3- Receita de Aplicação Financeira dos Recursos do FUNDEB	25.000,00	25.000,00	8.260,28	33,04%
12- RESULTADO LÍQUIDO DAS TRANSFERÊNCIAS DO FUNDEB (11.1 - 10)	1.827.600,00	1.827.600,00	1.514.791,68	82,88%
[SE RESULTADO LÍQUIDO DA TRANSFERÊNCIA (12) > 0] = ACRÉSCIMO RESULTANTE DAS TRANSFERÊNCIAS DO FUNDEB	1.827.600,00	1.827.600,00	1.514.791,68	82,88%
[SE RESULTADO LÍQUIDO DA TRANSFERÊNCIA (12) < 0] = DECRÉSCIMO RESULTANTE DAS TRANSFERÊNCIAS DO FUNDEB	0,00	0,00	0,00	0,00%



# TRIBUNAL DE CONTAS DO ESTADO DO PARANÁ

## Coordenadoria de Gestão Municipal - CGM

DESPESAS DO FUNDEB ds Sumario Item	DOTAÇÃO INICIAL	DOTAÇÃO ATUALIZADA (d)	DESPESAS EMPENHADA		DESPESAS LIQUIDADAS		INSCRITAS EM RESTOS A PAGAR NÃO PROCESSADOS (i)
			Até o Bimestre (e)	% (f) = (e/d)x100	Até o Bimestre (g)	% (h) = (g/d)x100	
13- PAGAMENTO DOS PROFISSIONAIS DO MAGISTÉRIO	9.350.000,00	9.517.740,82	8.418.807,66	88,45%	8.418.807,66	88,45%	0,00
13.1- Com Educação Infantil	3.555.000,00	3.573.000,00	3.378.899,52	94,57%	3.378.899,52	94,57%	0,00
13.2- Com Ensino Fundamental	5.795.000,00	5.944.740,82	5.039.908,14	84,78%	5.039.908,14	84,78%	0,00
14- OUTRAS DESPESAS	675.000,00	742.945,80	631.904,68	85,05%	631.904,68	85,05%	0,00
14.1- Com Educação Infantil	0,00	0,00	0,00	0,00%	0,00	0,00%	0,00
14.2- Com Ensino Fundamental	675.000,00	742.945,80	631.904,68	85,05%	631.904,68	85,05%	0,00
15- TOTAL DAS DESPESAS DO FUNDEB (13 + 14)	10.025.000,00	10.260.686,62	9.050.712,34	88,21%	9.050.712,34	88,21%	0,00

DEDUÇÕES PARA FINS DE LIMITE DO FUNDEB	VALOR
16- RESTOS A PAGAR INSCRITOS NO EXERCÍCIO SEM DISPONIBILIDADE FINANCEIRA DE RECURSOS DO FUNDEB	0,00
16.1 - FUNDEB 60%	0,00
16.2 - FUNDEB 40%	0,00
17- DESPESAS CUSTEADAS COM O SUPERÁVIT FINANCEIRO, DO EXERCÍCIO ANTERIOR, DO FUNDEB	235.686,62
17.1 - FUNDEB 60%	235.686,62
17.2 - FUNDEB 40%	0,00
18- TOTAL DAS DEDUÇÕES CONSIDERADAS PARA FINS DE LIMITE DO FUNDEB (16 + 17)	235.686,62

INDICADORES DO FUNDEB	VALOR
19 - TOTAL DAS DESPESAS DO FUNDEB PARA FINS DE LIMITE (15 - 18)	8.815.025,72
19.1 - Mínimo de 60% do FUNDEB na Remuneração do Magistério1 (13 - (16.1 + 17.1)) / (11) x 100) %	91,12
19.2 - Máximo de 40% em Despesa com MDE, que não Remuneração do Magistério (14 - (16.2 + 17.2)) / (11) x 100) %	7,04
19.3 - Máximo de 5% não Aplicado no Exercício (100 - (19.1 + 19.2)) %	1,84

CONTROLE DA UTILIZAÇÃO DE RECURSOS NO EXERCÍCIO SUBSEQUENTE	VALOR
20 - RECURSOS RECEBIDOS DO FUNDEB EM <EXERCÍCIO ANTERIOR> QUE NÃO FORAM UTILIZADOS	235.686,62
21 - DESPESAS CUSTEADAS COM O SALDO DO ITEM 20 ATÉ O 1º TRIMESTRE DE <EXERCÍCIO>	235.686,62

DESPESAS COM AÇÕES TÍPICAS DE MDE ds Sumario Item	DOTAÇÃO INICIAL	DOTAÇÃO ATUALIZADA (d)	DESPESAS EMPENHADA		DESPESAS LIQUIDADAS		INSCRITAS EM RESTOS A PAGAR NÃO PROCESSADOS (i)
			Até o Bimestre (e)	% (f) = (e/d)x100	Até o Bimestre (g)	% (h) = (g/d)x100	
22- EDUCAÇÃO INFANTIL	6.853.625,00	6.335.291,26	6.049.049,29	95,48%	6.029.040,44	95,48%	20.008,85
22.1- Despesas Custeadas com Recursos do FUNDEB	3.555.000,00	3.573.000,00	3.378.899,52	94,57%	3.378.899,52	94,57%	0,00
22.2- Despesas Custeadas com Outros Recursos de Impostos	3.298.625,00	2.762.291,26	2.670.149,77	96,66%	2.650.140,92	96,66%	20.008,85



# TRIBUNAL DE CONTAS DO ESTADO DO PARANÁ

## Coordenadoria de Gestão Municipal - CGM

23- ENSINO FUNDAMENTAL	11.119.600,00	12.637.847,67	10.640.198,23	84,19%	10.655.262,12	84,19%	- 15.063,89
23.1- Despesas Custeadas com Recursos do FUNDEB	6.470.000,00	6.687.686,62	5.671.812,82	84,81%	5.671.812,82	84,81%	0,00
23.2- Despesas Custeadas com Outros Recursos de Impostos	4.649.600,00	5.950.161,05	5.534.309,13	93,01%	5.527.592,22	93,01%	6.716,91
23.9- (-) Dedução de Despesas indevidamente contabilizadas	0,00	0,00	- 565.923,72	0,00%	- 544.142,92	0,00%	- 21.780,80
24- ENSINO MÉDIO	0,00	0,00	0,00	0,00%	0,00	0,00%	0,00
25- ENSINO SUPERIOR	165.000,00	137.000,00	130.454,00	95,22%	130.454,00	95,22%	0,00
26- ENSINO PROFISSIONAL NÃO INTEGRADO AO ENSINO REGULAR	0,00	0,00	0,00	0,00%	0,00	0,00%	0,00
27- OUTRAS	0,00	0,00	0,00	0,00%	0,00	0,00%	0,00
28- TOTAL DAS DESPESAS COM AÇÕES TÍPICAS DE MDE (22 + 23 + 24 + 25 + 26 + 27)	18.138.225,00	19.110.138,93	16.819.701,52	88,01%	16.814.756,56	88,01%	4.944,96

DEDUÇÕES CONSIDERADAS PARA FINS DE LIMITE CONSTITUCIONAL	VALOR
29- RESULTADO LÍQUIDO DAS TRANSFERÊNCIAS DO FUNDEB = (12)	1.514.791,68
30- DESPESAS CUSTEADAS COM A COMPLEMENTAÇÃO DO FUNDEB NO EXERCÍCIO	0,00
32- DESPESAS CUSTEADAS COM O SUPERÁVIT FINANCEIRO, DO EXERCÍCIO ANTERIOR, DO FUNDEB	235.686,62
33- DESPESAS CUSTEADAS COM O SUPERÁVIT FINANCEIRO, DO EXERCÍCIO ANTERIOR, DE OUTROS RECURSOS DE IMPOSTOS	80.439,35
34- RESTOS A PAGAR INSCRITOS NO EXERCÍCIO SEM DISPONIBILIDADE FINANCEIRA DE RECURSOS DE IMPOSTOS VINCULADOS AO ENSINO	0,00
35- CANCELAMENTO, NO EXERCÍCIO, DE RESTOS A PAGAR INSCRITOS COM DISPONIBILIDADE FINANCEIRA DE RECURSOS DE IMPOSTOS VINCULADOS AO ENSINO = (45 j)	7.478,24
36- TOTAL DAS DEDUÇÕES CONSIDERADAS PARA FINS DE LIMITE CONSTITUCIONAL (29 + 30 + 32 + 33 + 34 + 35)	1.838.395,89
37- TOTAL DAS DESPESAS PARA FINS DE LIMITE ((22 + 23) - (36))	14.850.851,63
38- PERCENTUAL DE APLICAÇÃO EM MDE SOBRE A RECEITA LÍQUIDA DE IMPOSTOS ((37) / (3) x 100) % - LIMITE CONSTITUCIONAL 25%	32,84

OUTRAS DESPESAS CUSTEADAS COM RECEITAS ADICIONAIS PARA FINANCIAMENTO DO ENSINO ds Sumario Item	DOTAÇÃO INICIAL	DOTAÇÃO ATUALIZADA (d)	DESPESAS EMPENHADA		DESPESAS LIQUIDADAS		INSCRITAS EM RESTOS A PAGAR NÃO PROCESSADOS (i)
			Até o Bimestre (e)	% (f) = (e/d)x100	Até o Bimestre (g)	% (h) = ((g+i)/d)x100	
39- DESPESAS CUSTEADAS COM A APLICAÇÃO FINANCEIRA DE OUTROS RECURSOS DE IMPOSTOS VINCULADOS AO ENSINO	0,00	0,00	0,00	0,00%	0,00	0,00%	0,00
40- DESPESAS CUSTEADAS COM A CONTRIBUIÇÃO SOCIAL DO SALÁRIO-EDUCAÇÃO	730.000,00	757.907,99	729.841,78	96,30%	689.140,23	96,30%	40.701,55
41- DESPESAS CUSTEADAS COM OPERAÇÕES DE CRÉDITO	0,00	0,00	0,00	0,00%	0,00	0,00%	0,00
42- DESPESAS CUSTEADAS COM OUTRAS RECEITAS PARA FINANCIAMENTO DO ENSINO	723.913,60	1.046.176,12	993.594,84	94,97%	975.364,51	94,97%	18.230,33
43- TOTAL DAS OUTRAS DESPESAS CUSTEADAS COM RECEITAS ADICIONAIS PARA FINANCIAMENTO DO ENSINO (39 + 40 + 41 + 42)	1.453.913,60	1.804.084,11	1.723.436,62	95,53%	1.664.504,74	95,53%	58.931,88



# TRIBUNAL DE CONTAS DO ESTADO DO PARANÁ

## Coordenadoria de Gestão Municipal - CGM

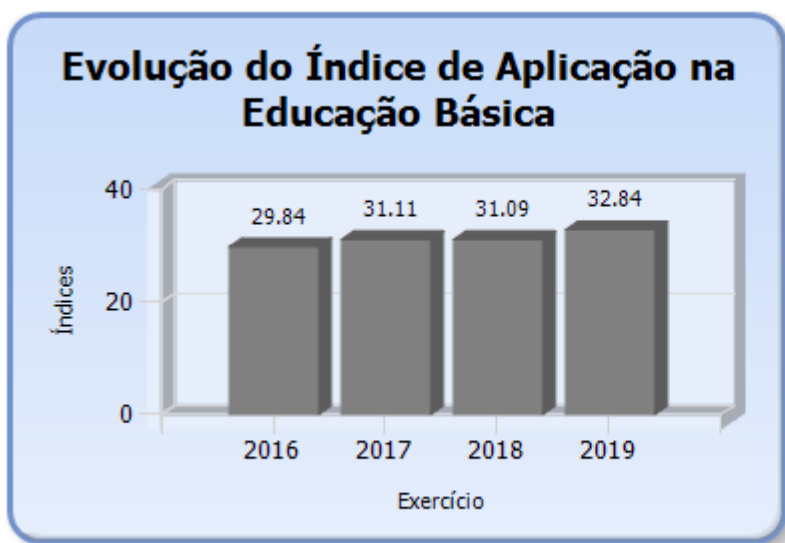
j)							
44- TOTAL GERAL DAS DESPESAS COM MDE (28 + 43)	19.592.138,60	20.914.223,04	18.543.138,14	88,66%	18.479.261,30	88,66%	63.876,84

RESTOS A PAGAR INSCRITOS COM DISPONIBILIDADE FINANCEIRA DE RECURSOS DE IMPOSTOS VINCULADOS AO ENSINO	SALDO ATÉ O BIMESTRE	CANCELADOS EM 2019 (j)
45- RESTOS A PAGAR DE DESPESAS COM MDE	10.218,11	7.478,24

CONTROLE DA DISPONIBILIDADE FINANCEIRA	FUNDEB	SALÁRIO EDUCAÇÃO
46- DISPONIBILIDADE FINANCEIRA EM 31 DE DEZEMBRO DE <EXERCÍCIO ANTERIOR>	235.686,62	66.642,55
47- (+) INGRESSO DE RECURSOS ATÉ O BIMESTRE	8.972.167,55	892.876,63
48- (-) PAGAMENTOS EFETUADOS ATÉ O BIMESTRE	9.050.712,34	714.748,40
48.1 - Orçamento do Exercício	9.050.712,34	684.942,73
48.2 - Restos a Pagar	0,00	29.805,67
49- (+) RECEITA DE APLICAÇÃO FINANCEIRA DOS RECURSOS ATÉ O BIMESTRE	8.260,28	3.426,49
50 - (=) DISPONIBILIDADE FINANCEIRA ATÉ O BIMESTRE	165.402,11	248.197,27
51 - (+) Ajustes	0,00	0,00
51.1 - Retenções	0,00	0,00
51.2 - Conciliação Bancária	0,00	0,00
52 - (=) SALDO FINANCEIRO CONCILIADO	165.402,11	248.197,27

Fonte: Sistema de Informações Municipais - Acompanhamento Mensal (SIM-AM), Tribunal de Contas do Estado do Paraná

Dados processados em: 20/05/2020 23:36 | Relatório emitido em: 16/07/2020 10:59



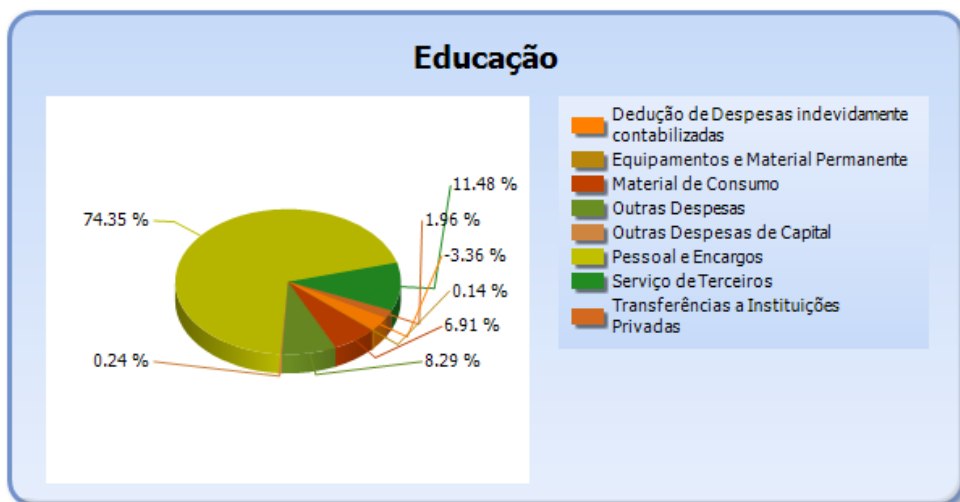


# TRIBUNAL DE CONTAS DO ESTADO DO PARANÁ

Coordenadoria de Gestão Municipal - CGM

## 5.2 - DETALHAMENTO DA DESPESA COM ENSINO POR NATUREZA

NATUREZA DA DESPESA	VALOR
<b>CORRENTES</b>	17.322.812,06
Pessoal e Encargos	12.504.952,30
Material de Consumo	1.161.628,97
Serviço de Terceiros	1.931.318,47
Transferências	329.983,20
Transferências a Instituições Privadas	329.983,20
Outras Despesas	1.394.929,12
<b>DE CAPITAL</b>	62.813,18
Equipamentos e Material Permanente	22.813,18
Outras Despesas de Capital	40.000,00
Dedução de Despesas indevidamente contabilizadas	-565.923,72
<b>TOTAL</b>	16.819.701,52



## 5.3 - DETALHAMENTO DA DESPESA COM ENSINO POR PROJETOS E ATIVIDADES

CÓDIGO	NOME DO PROJETO	FIXAÇÃO	EXECUÇÃO	DIFERENÇA
2102	Atividade do Ensino Fundamental - Manutenção	5.642.038,52	5.263.857,58	378.180,94
2104	Merenda Escolar	80.000,00	75.729,68	4.270,32
2114	Atividade do Ensino Fundamental - FUNDEB	6.427.740,82	5.411.867,02	1.015.873,80
2105	Apoio ao Ensino Superior	137.000,00	130.454,00	6.546,00
1119	Constr/Ampl/Reformas em Centros Mun. de Educação Infantil	20.000,00	0,00	20.000,00
2118	Educação Infantil	2.742.291,26	2.670.149,77	72.141,49



# TRIBUNAL DE CONTAS DO ESTADO DO PARANÁ

## Coordenadoria de Gestão Municipal - CGM

2124	Educação Infantil - FUNDEB	3.573.000,00	3.378.899,52	194.100,48
2111	Subvenção a Casa Familiar Rural de Capanema e Planalto	120.040,83	110.037,40	10.003,43
2106	Manutenção da Educação Especial	108.081,70	84.684,47	23.397,23
2122	Subvenção a APAE - Repasse do FUNDEB	259.945,80	259.945,80	0,00
	Dedução de Despesas indevidamente contabilizadas	0,00	-565.923,72	565.923,72
	<b>TOTAL</b>	<b>19.110.138,93</b>	<b>16.819.701,52</b>	<b>2.290.437,41</b>

### 5.4 - REMUNERAÇÃO DO MAGISTÉRIO - FUNDEB

ESPECIFICAÇÃO	VALOR
1 - RECEITAS DE TRANSFERÊNCIAS DO FUNDEB	8.980.427,83
2 - PAGAMENTO DOS PROFISSIONAIS DO MAGISTÉRIO	8.418.807,66
3 - RESTOS A PAGAR SEM COBERTURA FINANCEIRA	0,00
4 - SUPERAVIT FINANCEIRO	235.686,62
5 - TOTAL DAS DEDUÇÕES PARA FINS DE APLICAÇÃO DO FUNDEB (3+4)	235.686,62
6 - TOTAL LÍQUIDO DAS DESPESAS RELATIVAS À REMUNERAÇÃO DOS PROFISSIONAIS DO MAGISTÉRIO (2-5)	8.183.121,04
7 - PERCENTUAL DE APLICAÇÃO DOS RECURSOS DO FUNDEB NA REMUNERAÇÃO DO MAGISTÉRIO [6/1]	91,12

### 6 - DESPESAS REALIZADAS COM SAÚDE (E.C. 29/2000)

#### 6.1 - DEMONSTRATIVO DO SISTEMA SIM-AM ENVIADO PELO MUNICÍPIO

MUNICÍPIO DE CAPANEMA  
RELATÓRIO RESUMIDO DA EXECUÇÃO ORÇAMENTÁRIA - CONSOLIDADO  
ORÇAMENTOS FISCAL E DA SEGURIDADE SOCIAL  
DEMONSTRATIVO DAS RECEITAS E DESPESAS COM AÇÕES E SERVIÇOS PÚBLICOS DE SAÚDE  
01/2019 A 12/2019

RREO - ANEXO 12 (LC, 141/2012, art. 35)

R\$ 1,00

RECEITAS PARA APURAÇÃO DA APLICAÇÃO EM AÇÕES E SERVIÇOS PÚBLICOS DE SAÚDE	PREVISÃO INICIAL	PREVISÃO ATUALIZADA (a)	RECEITAS REALIZADAS	
			Até o Bimestre (b)	% (b/a) x 100
RECEITA DE IMPOSTOS LÍQUIDA (I)	6.558.500,00	6.558.500,00	6.334.035,26	96,58%
Imposto Predial e Territorial Urbano - IPTU	1.060.000,00	1.060.000,00	1.042.898,74	98,39%
Imposto sobre Transmissão de Bens Intervivos - ITBI	1.090.000,00	1.090.000,00	946.467,43	86,83%
Imposto sobre Serviços de Qualquer Natureza - ISS	3.185.000,00	3.185.000,00	3.100.745,75	97,35%
Imposto de Renda Retido na Fonte - IRRF	973.500,00	973.500,00	958.327,97	98,44%





# TRIBUNAL DE CONTAS DO ESTADO DO PARANÁ

## Coordenadoria de Gestão Municipal - CGM

Multas, Juros de Mora e Outros Encargos dos Impostos	40.000,00	40.000,00	88.834,56	222,09%
Dívida Ativa dos Impostos	180.000,00	180.000,00	152.440,28	84,69%
Multas, Juros de Mora e Outros Encargos da Dívida Ativa	30.000,00	30.000,00	44.320,53	147,74%
RECEITA DE TRANSFERÊNCIAS CONSTITUCIONAIS E LEGAIS (II)	40.862.000,00	41.303.000,00	37.286.879,78	90,28%
Cota-Parte FPM	20.000.000,00	20.000.000,00	18.506.921,94	92,53%
Cota-Parte ITR	34.000,00	34.000,00	32.100,61	94,41%
Cota-Parte IPVA	2.450.000,00	2.891.000,00	2.444.360,81	84,55%
Cota-Parte ICMS	18.000.000,00	18.000.000,00	16.051.112,85	89,17%
Cota-Parte IPI-Exportação	280.000,00	280.000,00	252.383,57	90,14%
Compensações Financeiras Provenientes de Impostos e Transferências Constitucionais	98.000,00	98.000,00	0,00	0,00%
Desoneração ICMS (LC 87/96)	98.000,00	98.000,00	0,00	0,00%
Outras	0,00	0,00	0,00	0,00%
TOTAL DAS RECEITAS PARA APURAÇÃO DA APLICAÇÃO EM AÇÕES E SERVIÇOS PÚBLICOS DE SAÚDE (III) = I + II	47.420.500,00	47.861.500,00	43.620.915,04	91,14%

RECEITAS ADICIONAIS PARA FINANCIAMENTO DA SAÚDE	PREVISÃO INICIAL	PREVISÃO ATUALIZADA (c)	RECEITAS REALIZADAS	
			Até o Bimestre (d)	% (d/c) x 100
TRANSFERÊNCIA DE RECURSOS DO SISTEMA ÚNICO DE SAÚDE-SUS	2.416.182,46	2.805.013,71	2.980.243,48	106,25%
Provenientes da União	2.295.492,46	2.539.932,46	2.797.757,76	110,15%
Provenientes dos Estados	120.690,00	264.046,60	163.471,60	61,91%
Provenientes de Outros Municípios	0,00	0,00	0,00	0,00%
Outras Receitas do SUS	0,00	1.034,65	19.014,12	1.837,73%
TRANSFERÊNCIAS VOLUNTÁRIAS	0,00	0,00	0,00	0,00%
RECEITAS DE OPERAÇÕES DE CRÉDITO VINCULADAS À SAÚDE	0,00	0,00	0,00	0,00%
OUTRAS RECEITAS PARA FINANCIAMENTO DA SAÚDE	2.000,00	622.000,00	1.230.240,73	197,79%
TOTAL RECEITAS ADICIONAIS PARA FINANCIAMENTO DA SAÚDE	2.418.182,46	3.427.013,71	4.210.484,21	122,86%

DESPESAS COM SAÚDE (Por Grupo de Natureza da Despesa)	DOTAÇÃO INICIAL	DOTAÇÃO ATUALIZADA (e)	DESPESAS EMPENHADAS		DESPESAS LIQUIDADAS		Inscritas em Restos a Pagar não Processados
			Até o Bimestre (f)	% (f/e) x 100	Até o Bimestre (g)	% (g/e) x 100	
DESPESAS CORRENTES	14.154.757,46	16.349.226,98	14.655.033,80	89,64%	14.472.789,16	88,52%	182.244,64
Pessoal e Encargos Sociais	6.626.139,00	7.038.335,69	6.591.591,45	93,65%	6.591.591,45	93,65%	0,00
Juros e Encargos da Dívida	0,00	0,00	0,00	0,00%	0,00	0,00%	0,00
Outras Despesas	7.528.618,46	9.310.891,29	8.063.442,35	86,60%	7.881.197,71	84,64%	182.244,64



# TRIBUNAL DE CONTAS DO ESTADO DO PARANÁ

## Coordenadoria de Gestão Municipal - CGM

Correntes							
DESPESAS DE CAPITAL	88.900,00	500.481,27	344.705,32	68,87%	344.705,32	68,87%	0,00
Investimentos	88.900,00	500.481,27	344.705,32	68,87%	344.705,32	68,87%	0,00
Inversões Financeiras	0,00	0,00	0,00	0,00%	0,00	0,00%	0,00
Amortização da Dívida	0,00	0,00	0,00	0,00%	0,00	0,00%	0,00
TOTAL DAS DESPESAS COM SAÚDE (IV)	14.243.657,46	16.849.708,25	14.999.739,12	89,02%	14.817.494,48	87,94%	182.244,64

DESPESAS COM SAÚDE NÃO COMPUTADAS PARA FINS DE APURAÇÃO DO PERCENTUAL MÍNIMO	DOTAÇÃO INICIAL	DOTAÇÃO ATUALIZADA (e)	DESPESAS EMPENHADAS		DESPESAS LIQUIDADAS		Inscritas em Restos a Pagar não Processados
			Até o Bimestre (f)	% (f/e) x 100	Até o Bimestre (g)	% (g/e) x 100	
DESPESAS COM INATIVOS E PENSIONISTAS	0,00	0,00	0,00	0,00%	0,00	0,00%	0,00
DESPESA COM ASSISTÊNCIA À SAÚDE QUE NÃO ATENDE AO PRINCÍPIO DE ACESSO UNIVERSAL	0,00	0,00	0,00	0,00%	0,00	0,00%	0,00
DESPESAS CUSTEADAS COM OUTROS RECURSOS	2.416.182,46	5.419.734,29	4.306.511,41	28,71%	4.202.855,96	28,36%	103.655,45
Recursos de Transferência do Sistema Único de Saúde - SUS	2.295.492,46	3.824.685,87	3.094.994,02	20,63%	3.093.807,86	20,88%	1.186,16
Recursos de Operações de Crédito	0,00	0,00	0,00	0,00%	0,00	0,00%	0,00
Outros Recursos	120.690,00	1.595.048,42	1.211.517,39	8,08%	1.109.048,10	7,48%	102.469,29
OUTRAS AÇÕES E SERVIÇOS NÃO COMPUTADOS	0,00	0,00	0,00	0,00%	0,00	0,00%	0,00
RESTOS/CONTAS A PAGAR INSCRITOS NO EXERCÍCIO SEM DISPONIBILIDADE FINANCEIRA	0,00	0,00	0,00	0,00%	0,00	0,00%	0,00
DESPESAS CUSTEADAS COM DISPONIBILIDADE DE CAIXA VINCULADA AOS RESTOS A PAGAR CANCELADOS	0,00	0,00	1.813,22	0,01%	1.813,22	0,01%	0,00
DESPESAS CUSTEADAS COM RECURSOS VINCULADOS À PARCELA DO PERCENTUAL MÍNIMO QUE NÃO FOI APLICADA EM AÇÕES E SERVIÇOS DE SAÚDE EM EXERCÍCIOS ANTERIORES	0,00	0,00	0,00	0,00%	0,00	0,00%	0,00
SUPERÁVIT FINANCEIRO DE EXERCÍCIO ANTERIOR NÃO APLICADO EM AÇÕES E SERVIÇOS PÚBLICOS DE SAÚDE	0,00	0,00	0,00	0,00%	0,00	0,00%	0,00
TOTAL DAS DESPESAS COM AÇÕES E SERVIÇOS PÚBLICOS DE SAÚDE NÃO COMPUTADAS (V)	0,00	0,00	4.308.324,63	28,72%	4.204.669,18	28,38%	103.655,45
TOTAL DAS DESPESAS COM AÇÕES E SERVIÇOS PÚBLICOS DE SAÚDE (VI) = (IV - V)	0,00	0,00	10.691.414,49	71,28%	10.612.825,30	71,62%	78.589,19



# TRIBUNAL DE CONTAS DO ESTADO DO PARANÁ

## Coordenadoria de Gestão Municipal - CGM

<b>PERCENTUAL DE APLICAÇÃO EM AÇÕES E SERVIÇOS PÚBLICOS DE SAÚDE SOBRE A RECEITA DE IMPOSTOS LÍQUIDA E TRANSFERÊNCIAS CONSTITUCIONAIS E LEGAIS (VII%) = (VI / IIIb x 100) - LIMITE CONSTITUCIONAL 15%</b>	24,51
---	-------

<b>VALOR REFERENTE À DIFERENÇA ENTRE O VALOR EXECUTADO E O LIMITE MÍNIMO CONSTITUCIONAL [(IIIb * 15%) - VI]</b>	4.148.277,23
---	--------------

EXECUÇÃO DE RESTOS A PAGAR NÃO PROCESSADOS INSCRITOS COM DISPONIBILIDADE DE CAIXA	INSCRITOS	CANCELADOS/PRESCRITOS	PAGOS	A PAGAR	PARCELA CONSIDERADA NO LIMITE
Inscritos em 2019	85.293,61	0,00	0,00	0,00	0,00

CONTROLE DOS RESTOS A PAGAR CANCELADOS OU PRESCRITOS PARA FINS DE APLICAÇÃO DA DISPONIBILIDADE DE CAIXA CONFORME ARTIGO 24, §1º e 2º	RESTOS A PAGAR CANCELADOS OU PRESCRITOS		
	Saldo Inicial	Despesas custeadas no exercício de referência (j)	Saldo Final (Não Aplicado)
Restos a Pagar Cancelados ou Prescritos em 2019	0,00	1.813,22	- 1.813,22

CONTROLE DO VALOR REFERENTE AO PERCENTUAL MÍNIMO NÃO CUMPRIDO EM EXERCÍCIOS ANTERIORES PARA FINS DE APLICAÇÃO DOS RECURSOS VINCULADOS CONFORME ARTIGOS 25 E 26	LIMITE NÃO CUMPRIDO		
	Saldo Inicial	Despesas custeadas no exercício de referência (k)	Saldo Final (Não Aplicado)
Diferença de limite não cumprido em 2019	0,00	0,00	0,00

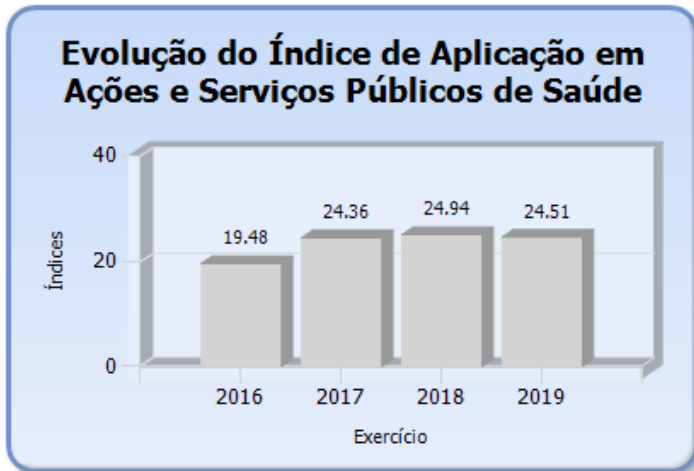
DESPESAS COM SAÚDE (Por Subfunção)	DOTAÇÃO INICIAL	DOTAÇÃO ATUALIZADA (e)	DESPESAS EMPENHADAS		DESPESAS EXECUTADAS		Inscritas em Restos a Pagar não Processados
			Até o Bimestre (l)	% (l/total l) x 100	Até o Bimestre (m)	% (m/total m) x 100	
Atenção Básica	10.609.621,00	12.395.519,22	11.206.965,59	74,71%	11.024.720,95	90,41%	182.244,64
Assistência Hospitalar e Ambulatorial	3.262.936,08	3.723.663,03	3.427.366,39	22,85%	3.427.366,39	92,04%	0,00
Suporte Profilático e Terapêutico	0,00	0,00	0,00	0,00%	0,00	0,00%	0,00
Vigilância Sanitária	187.092,38	540.016,57	216.043,09	1,44%	216.043,09	40,01%	0,00
Vigilância Epidemiológica	184.008,00	190.509,43	149.364,05	1,00%	149.364,05	78,40%	0,00
Alimentação e Nutrição	0,00	0,00	0,00	0,00%	0,00	0,00%	0,00
Outras Subfunções	0,00	0,00	0,00	0,00%	0,00	0,00%	0,00
<b>TOTAL</b>	<b>14.243.657,46</b>	<b>16.849.708,25</b>	<b>14.999.739,12</b>	<b>100,00%</b>	<b>14.817.494,48</b>	<b>89,02%</b>	<b>182.244,64</b>

Fonte: Sistema de Informações Municipais - Acompanhamento Mensal (SIM-AM), Tribunal de Contas do Estado do Paraná  
 Dados processados em: 28/01/2020 21:32 | Relatório emitido em: 16/07/2020 11:00



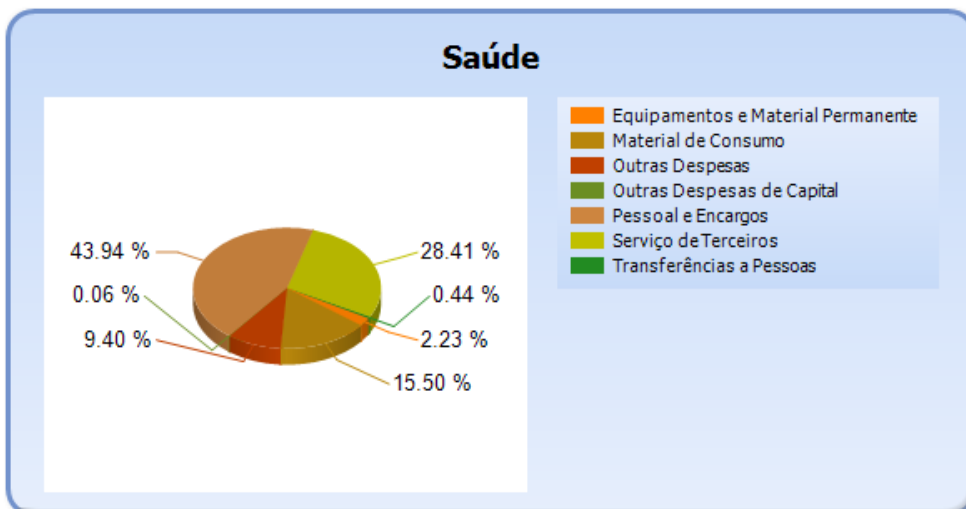
# TRIBUNAL DE CONTAS DO ESTADO DO PARANÁ

Coordenadoria de Gestão Municipal - CGM



## 6.2 - DETALHAMENTO DA DESPESA COM SAÚDE POR NATUREZA

NATUREZA DA DESPESA	VALOR
<b>CORRENTES</b>	<b>14.655.033,80</b>
Pessoal e Encargos	6.591.591,45
Material de Consumo	2.325.494,79
Serviço de Terceiros	4.262.034,51
Transferências	65.500,00
Transferências a Pessoas	65.500,00
Outras Despesas	1.410.413,05
<b>DE CAPITAL</b>	<b>344.705,32</b>
Equipamentos e Material Permanente	335.158,37
Outras Despesas de Capital	9.546,95
<b>TOTAL</b>	<b>14.999.739,12</b>





# TRIBUNAL DE CONTAS DO ESTADO DO PARANÁ

## Coordenadoria de Gestão Municipal - CGM

### 6.3 - DETALHAMENTO DA DESPESA COM SAÚDE POR PROJETOS E ATIVIDADES

CÓDIGO	NOME DO PROJETO/ATIVIDADE	FIXAÇÃO	EXECUÇÃO	DIFERENÇAS
1095	Construções/Ampliações/Reformas em Unidades Básicas de Saúde	14.900,00	0,00	14.900,00
2081	Atividades do Fundo Municipal de Saúde	5.536.614,02	5.175.752,62	360.861,40
2083	Programa Agentes Comunitários de Saúde	1.179.324,00	1.109.830,29	69.493,71
2088	Assistência Especializada - Consórcio Interm. ARSS e PARANÁ SAÚDE	1.306.750,31	1.306.395,05	355,26
2090	Programa Saúde Bucal	235.740,00	157.346,47	78.393,53
2096	PMAQ - Progr. de Melhoria do Acesso e da Qualidade na At. Básica	134.400,00	105.568,95	28.831,05
2100	APSUS Custeio - Progr. de Qualif. Atenção Primária - Cta 231-8	336.063,58	156.193,45	179.870,13
2323	APSUS - Custeio - Saúde Bucal - Cta 231-8	21.618,66	7.913,84	13.704,82
2326	SESA/APSUS Equip. UBS S. J. OPER.- Res. Aut. 967/17 - Cta 71.027-4	31.621,89	31.621,89	0,00
2327	SESA/APSUS Equip. UBS Sto. Exp. e Demais - Res. 604/15 - Cta 311-0	34.124,37	34.124,37	0,00
2335	Custeio PAB - Proposta 684 - Cta 71.015-0	36.287,36	36.287,36	0,00
2336	Custeio PAB - Proposta 685 - Cta 71.017-7	6.639,91	6.639,91	0,00
2337	Custeio PAB - Proposta 209 - Cta 71.028-2	82.090,23	81.624,59	465,64
2347	Incr. Temp/Custeio PAB - Proposta 607 - Cta 624060-1	227.268,01	185.106,52	42.161,49
2349	Custeio de Atenção a Saúde Bucal - Programa Brasil Sorridente	128.277,13	119.764,02	8.513,11
2355	Contrapartidas/Restituições/Rend.Aplicações - Recursos Vinc. da At. Básica	19.175,89	18.475,89	700,00
2359	Incr.Temp/Custeio PAB - Proposta 893 - Cta 624.060-1	24.377,00	24.377,00	0,00
2360	Incr.Temp/Custeio PAB - Proposta 635 - Cta 624.060-1	242.000,00	229.399,36	12.600,64
2361	Incr.Temp/Custeio PAB - Proposta 680 - Cta 624.060-1	100.000,00	100.000,00	0,00
2362	Gestão do SUS - Educação e Formação em Saúde-Cta 624.060-1	12.000,00	12.000,00	0,00
2363	Kits para Crianças Diagnosticadas com SCZ e Outras Síndromes-Cta 624.060-1	3.625,78	2.972,00	653,78
2364	FNS/Aquis Equipam Proposta 09157.931000/1180-01 - Cta 624.064-4	100.000,00	94.203,14	5.796,86
2376	SESA/APSUS-Invest/Transp. Sanit. Res. Aut. 561/18 - CTA 71.046-0	120.457,90	120.457,90	0,00
2378	Incr.Temp/Custeio PAB - Proposta 148 - Cta 624.060-1	18.186,00	18.186,00	0,00
2379	Incr.Temp/Custeio PAB - Proposta 210 - Cta	26.632,00	26.632,00	0,00



# TRIBUNAL DE CONTAS DO ESTADO DO PARANÁ

## Coordenadoria de Gestão Municipal - CGM

	624.060-1			
2380	Incr.Temp/Custeio PAB - Proposta 885 - Cta 624.060-1	18.186,00	18.186,00	0,00
2381	Incr. Temp/Custeio PAB - Proposta 035 - Cta 624.060-1	200.000,00	200.000,00	0,00
2382	Incr. Temp/Custeio PAB - Proposta 063 - Cta 624.060-1	100.000,00	100.000,00	0,00
2383	Incr. Temp/Custeio PAB - Proposta 086 - Cta 624.060-1	300.000,00	105.601,20	194.398,80
2384	FNS/Equip. Odont/Proc. 25000.224018/2018-63 -Cta 624.064-4	18.000,00	0,00	18.000,00
2385	Incr. Temp/Custeio PAB - Proposta 026 - Cta 624.060-1	20.000,00	4.988,13	15.011,87
2092	Assistência Hospitalar e Ambulatorial	2.814.933,77	2.678.967,05	135.966,72
2093	Consórcio Interm. da Rede de Urgência do Sudoeste PR-Ciruspar/SAMU	283.000,00	220.973,78	62.026,22
2321	Procedimentos Ambulatoriais APAE	227.306,88	227.306,88	0,00
2328	Programa Brasil Sorridente - Cta 257-1	559,89	559,89	0,00
2353	CAPS - Centro de Atenção Psicossocial	254.940,00	221.636,07	33.303,93
2356	Contrapartidas/Restituições/Rend.Aplicações - Recursos Vinc. do MAC	915,48	115,48	800,00
2365	Assistência Hospitalar e Ambulatorial - CTA 624.010-5	11.662,13	11.662,13	0,00
2366	Incr.Temp/Custeio MAC - Proposta 048 - NIS I - Cta 71.031-2	60.745,00	57.875,18	2.869,82
2367	Incr.Temp/Custeio MAC - Proposta 048 - APAE - Cta 71.031-2	60.745,00	0,00	60.745,00
2368	FNS/MAC - Apoio Implementação da Rede Cegonha-Cta 624.060-1	1.802,08	1.217,13	584,95
2377	Incr.Temp/Custeio MAC - Proposta 524 - Cta 624.060-1	7.052,80	7.052,80	0,00
2087	Vigilância em Saúde	191.896,60	64.688,99	127.207,61
2322	Programa Qual. Ações Vig. Saúde PQA/VS - Cta 71.004-5	21.029,94	12.734,75	8.295,19
2330	Vigilância em Saúde (PFVS e PFVISA) - Cta 624.012-1	16.349,27	6.349,27	10.000,00
2331	Programa VIGIASUS Custeio - Resol. 403/17 - Cta 283-0	93.758,33	55.054,27	38.704,06
2332	Programa VIGIASUS Custeio - Resol. 403/17 - Cta 296-2	15.020,91	13.474,00	1.546,91
2333	Programa VIGIASUS Capital - Resol. 403/17 - Cta 24.649-2	25.169,91	25.017,00	152,91
2334	Programa VIGIASUS Capital - Resol.403/17 - Cta 327-6	1.465,06	0,00	1.465,06
2350	FNS - Vig. em Saúde - Desp. Diversas - Piso Fixo Vig. Saúde PFVS Mensal	46.197,18	35.645,73	10.551,45
2351	FNS - Vig. em Saúde - Desp. Diversas - Progr.	19.740,85	1.778,10	17.962,75



# TRIBUNAL DE CONTAS DO ESTADO DO PARANÁ

## Coordenadoria de Gestão Municipal - CGM

	Qual. Ações Vig. Saúde PQA/VS Anual			
2352	FNS - Execução de Ações da Vig. Sanitária - Piso Fixo Vig. Sanitária PFVISA	25.000,00	1.300,98	23.699,02
2357	Contrapartidas/Restituições/Rend.Aplicações - Recursos Vinc. da Vig. Sanitária	800,00	0,00	800,00
2369	Programa VIGIASUS Capital - Resol. 57/16 - Cta 71.044-4	32.705,77	0,00	32.705,77
2370	Programa VIGIASUS Custeio - Resol. 57/16 - Cta 71.043-6	24.773,49	0,00	24.773,49
2375	Programa VIGIASUS Custeio - Resol. 446/18 - Cta 71.045-2	26.109,26	0,00	26.109,26
2091	Agentes de Combate a Endemias	189.078,00	148.754,18	40.323,82
2097	Ações no Combate a Dengue - Cta 290-3	1.431,43	609,87	821,56
2086	Atividades do Departamento de Saúde da Mulher e da Criança	10.000,00	0,00	10.000,00
2089	Atividades do Departamento de Saúde da Terceira Idade	10.000,00	0,00	10.000,00
2085	Atividades do Departamento de Saúde da Família	1.395.876,56	1.372.594,38	23.282,18
2354	NASF - Núcleo de Apoio a Saúde da Família	324.000,00	244.723,26	79.276,74
2094	Atividades do Departamento de Farmácia	21.000,00	0,00	21.000,00
2346	Apoio Financ. União - Portaria 748/18 - Cta 624060-1	282,62	0,00	282,62
	TOTAL	16.849.708,25	14.999.739,12	1.849.969,13

## 7 - CONTROLE INTERNO

### PONTOS DE VERIFICAÇÃO SOBRE O CONTROLE INTERNO

ITENS DE VERIFICAÇÃO	CONCLUSÃO
Consta do processo o Relatório do Controle Interno?	SIM
O Relatório do Controle Interno encaminhado apresenta o conteúdo mínimo prescrito pelo Tribunal?	SIM
O Relatório do Controle Interno encaminhado apresenta irregularidade passível de desaprovação das contas anuais?	NÃO

## 8 - ATRASO NA ENTREGA DA PRESTAÇÃO DE CONTAS DO EXERCÍCIO

### 8.1 - ENTREGA DOS DOCUMENTOS QUE COMPÕEM A PRESTAÇÃO DE CONTAS COM ATRASO

Verifica-se na autuação do processo de Prestação de Contas que a Entidade atendeu o prazo estipulado no art. 225, caput, do Regimento Interno do TCE/PR.





# TRIBUNAL DE CONTAS DO ESTADO DO PARANÁ

Coordenadoria de Gestão Municipal - CGM

## PARTE II - CONSTATAÇÕES DA ANÁLISE

### 9 - RESULTADO DA ANÁLISE

A análise das contas está cingida aos assuntos contidos no escopo definido na Instrução Normativa nº 151/2020, sendo que a abordagem à luz dos critérios técnicos e legais a que estão sujeitos não resultou em apontamentos no sentido de recomendações ou restrições.

## PARTE III - INFORMAÇÕES RELATIVAS AOS PROCESSOS DA ENTIDADE

### a) ESCOPO DO PROCEDIMENTO DE ACOMPANHAMENTO REMOTO PARA O EXERCÍCIO

O Acompanhamento Remoto via Malha Eletrônica teve como objeto de escopo para a Entidade no exercício em análise os casos abaixo relacionados:

DESCRIÇÃO DOS CASOS DE ACOMPANHAMENTO	UNIDADE RESPONSÁVEL
Análise preliminar dos Editais de Licitação - Irregularidades e afrontas à Jurisprudência do TCE-PR	CAGE
Plano Anual de Fiscalização de 2019 - PAF 2019	CAGE

### b) - PROCESSOS REFERENTES À ENTIDADE

Não constaram do banco de dados do TCE/PR, no momento da emissão desta Instrução, registros de processos relativos à Entidade para este exercício de análise da Prestação de Contas Municipais.

### c) - SITUAÇÃO DAS PRESTAÇÕES DE CONTAS DOS ÚLTIMOS EXERCÍCIOS

Informa-se a seguir a situação das Prestações de Contas, relativas aos últimos exercícios, conforme consta do banco de dados do TCE/PR.





# TRIBUNAL DE CONTAS DO ESTADO DO PARANÁ

Coordenadoria de Gestão Municipal - CGM

Nº DO PROCESSO	ANO	ASSUNTO	TRÂMITE ATUAL	TIPO ATO	Nº ATO	RESULTADO
242505/16	2015	PRESTAÇÃO DE CONTAS DO PREFEITO MUNICIPAL	DP	PPR	95/2019	Parecer prévio pela regularidade
227593/17	2016	PRESTAÇÃO DE CONTAS DO PREFEITO MUNICIPAL	2PC			
275915/18	2017	PRESTAÇÃO DE CONTAS DO PREFEITO MUNICIPAL	DP	PPR	425/2018	Parecer prévio pela regularidade com ressalvas com aplicação de multa
181710/19	2018	PRESTAÇÃO DE CONTAS DO PREFEITO MUNICIPAL	DP	PPR	268/2019	Parecer prévio pela regularidade

## PARTE IV - CONCLUSÃO

Efetivado o exame da prestação de contas de governo do MUNICÍPIO DE CAPANEMA, relativa ao exercício financeiro de 2019 e à luz das constatações relatadas neste instrutivo, as contas não apresentam restrições, sendo possível a emissão de Parecer Prévio no sentido da Regularidade.

Destaca-se, contudo, que as conclusões aqui expostas não elidem responsabilidades por atos não alcançados pelo conteúdo da prestação de contas, não validam divergências em informações de caráter declaratório, não detectadas na análise, e nem eximem anomalias levantadas em outras espécies de procedimentos fiscalizatórios, tais como: Procedimentos de Acompanhamento Remoto, Auditorias, Inspeções, Tomadas de Contas, Comunicação de Irregularidades, Denúncias ou Representações.

É a instrução.

CGM, 16 de julho de 2020.

Ato emitido por CARLOS ALBERTO HEMBECKER - Analista de Controle - Matrícula nº 501255.

Encaminhe-se ao MPJTC, de acordo com o art. 353 do Regimento Interno.